



**Por  
Dentro**

**DA**

**SAÚDE  
SUPLEMENTAR**

**Beneficiários  
de planos de assistência  
médica e exclusivamente  
odontológicos**

**Edição**  
Setembro/17



**FenaSaúde**

Federação Nacional  
de Saúde Suplementar



**Em sintonia com os sinais de recuperação da atividade econômica, diminui o ritmo de queda no número de beneficiários de planos de assistência médica e o mercado de saúde suplementar deve perder menos beneficiários no ano de 2017.**

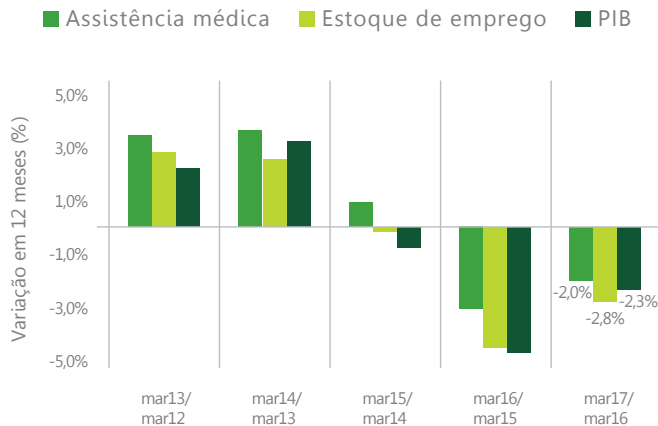
A saúde suplementar experimentou mais de 11 anos ininterruptos de expansão no número de beneficiários de planos de assistência médica. Antes da atual crise na economia do país, a última vez que o número de beneficiários de planos de assistência médica havia diminuído foi em setembro de 2003. A retração no emprego formal nos diversos segmentos da economia e a queda do rendimento médio real das famílias e empresas afetou negativamente a quantidade de beneficiários, especialmente nos últimos dois anos, quando mais de 2,5 milhões perderam o plano de saúde. Nota-se, no entanto, que o setor de saúde suplementar é mais resiliente às crises econômicas, pois a variação do número de beneficiários, apesar de negativa, foi bem menor que a queda do emprego e do PIB (Gráfico 1).

## GRÁFICO

1

### Beneficiários de Planos de Assistência Médica, Emprego e PIB

Variação anual – Mar/12 – Mar/17



**Fontes:** Sistema de informações de beneficiários - SIB/ANS/MS-Tabnet - Extraído em 29/8/17. Contas nacionais trimestrais: Indicadores de Volume e Valores Correntes - IBGE – janeiro/março 2017. Ministério do Trabalho e Emprego, Cadastro Geral de Empregados e Desempregados (MTE/CAGED) - Extraído em 29/8/17. Elaboração: FenaSaúde.

# Em julho, a saúde suplementar totalizou 70,0 milhões de beneficiários

E cresceu 1,4% nos doze meses anteriores, segundo dados da ANS. Os planos de assistência médica totalizaram 47,4 milhões de beneficiários (67,7% do total) com redução de 1,4%. Os exclusivamente odontológicos totalizaram 22,6 milhões, com expansão de 7,6% no mesmo período. Trata-se do maior crescimento na segmentação odontológica desde março de 2013. Atualmente representa 32,3% do total de beneficiários do setor (Tabela 1 – Gráfico 3).

## 70 milhões

total de beneficiários em Saúde Suplementar.  
**Crescimento de 1,4%**

## 47,4 milhões

total de beneficiários em planos de assistência médica.  
**Redução de 1,4%**

## 22,6 milhões

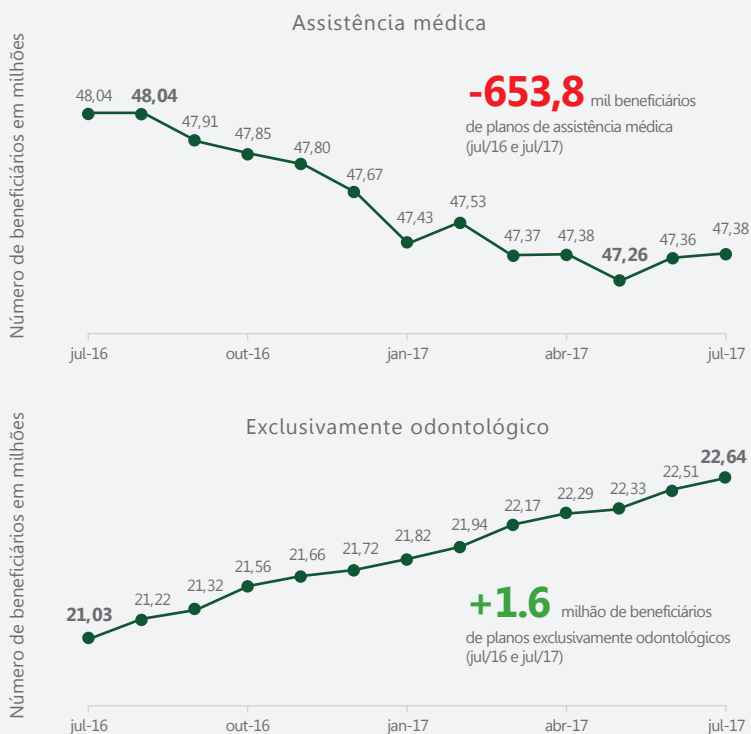
total de beneficiários em planos exclusivamente odontológico.  
**Crescimento de 7,6%**

### GRÁFICO

1

## Beneficiários de planos de saúde por segmentação assistencial

Jul/16-Jul/17



### Variação (%)

|                     |      |     |     |
|---------------------|------|-----|-----|
| Mês (Jun-Jul)       | 0,1  | 0,6 | 0,2 |
| Trimestre (Abr-Jul) | 0,0  | 1,6 | 0,5 |
| Ano (Jan-Jul)       | -0,6 | 4,2 | 0,9 |
| 12 meses (Jul-Jul)  | -1,4 | 7,6 | 1,4 |

### Variação (Absoluta)

|                     |           |           |         |
|---------------------|-----------|-----------|---------|
| Mês (Jun-Jul)       | 26.128    | 133.107   | 159.235 |
| Trimestre (Abr-Jul) | (2.277)   | 353.567   | 351.290 |
| Ano (Jan-Jul)       | (287.520) | 916.488   | 628.968 |
| 12 meses (Jul-Jul)  | (653.767) | 1.606.110 | 952.343 |

# Setor deve perder menos beneficiários nos próximos meses

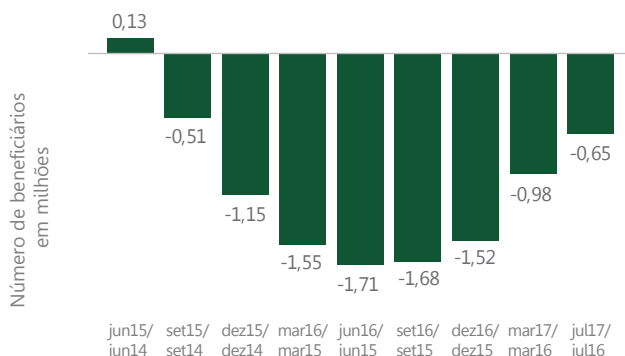
Nos doze meses encerrados em junho de 2016, o setor registrou seu pior desempenho, com a perda de 1,7 milhão de beneficiários. Desde então, o setor vem perdendo menos beneficiários e, nos doze meses encerrados em julho de 2017, 650 mil deixaram o mercado (Gráfico 2). Esse resultado foi semelhante ao observado no início da crise do setor, em setembro de 2015, quando 500 mil beneficiários perderam o plano de saúde. Apesar do cenário ainda obscuro nesse momento, os principais indicadores macroeconômicos indicam que a economia brasileira está em processo de recuperação, embora em ritmo lento, observam-se sinais de melhora no mercado de trabalho e na atividade econômica.

## GRÁFICO

2

### Beneficiários de Planos de Assistência Médica

Variação absoluta em doze meses – Jun/14 – Jul/17



Fonte: ANS – Sala de Situação - Extraído em 29/8/17. Elaboração: FenaSaúde.

## Ritmo de desaceleração vem diminuindo

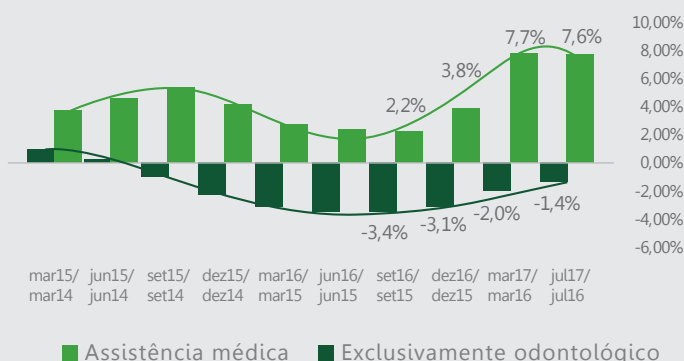
Apesar da retração do número de beneficiários de planos de assistência médica observada nos últimos doze meses, a taxa de variação acumulada indica que o ritmo de desaceleração do setor vem diminuindo lentamente. Essa tendência é verificada desde setembro de 2016, quando o setor registrou queda de 3,4%, na comparação com os doze meses imediatamente anteriores.

## GRÁFICO

3

### Beneficiários de Planos de Assistência Médica

Taxa acumulada em doze meses



Fontes: ANS – Sistema de Informação de Beneficiários SIB/ANS e Sala de Situação - Extraído em 29/8/17. Elaboração: FenaSaúde.

# Número de adesões supera o de cancelamentos e o número de beneficiários de planos de assistência médica volta a crescer

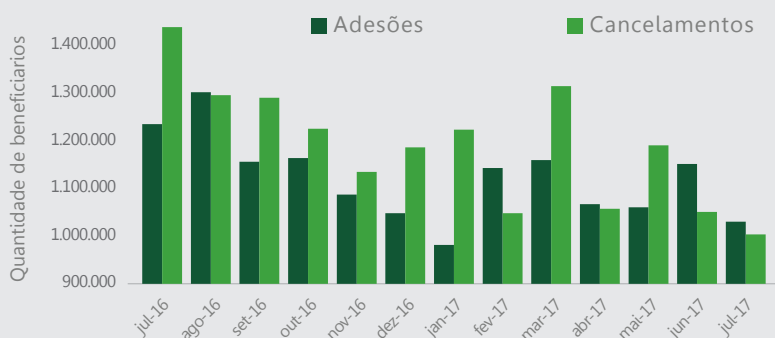
Nos últimos dois meses, o número de adesões superou o de cancelamentos e 125 mil novos vínculos foram criados neste tipo de segmentação assistencial (Gráfico 3). A dinâmica do mercado de trabalho é um dos principais impulsionadores do setor de saúde suplementar, situação que tem sido reafirmada, diante da geração de postos de trabalho e redução da taxa de desocupação.

## GRÁFICO

4

### Adesões e Cancelamentos – Beneficiários de planos de assistência médica

Jul/16-Jul/17



Fontes: ANS – Sala de Situação - Extraído em 29/8/17. Elaboração: FenaSaúde.

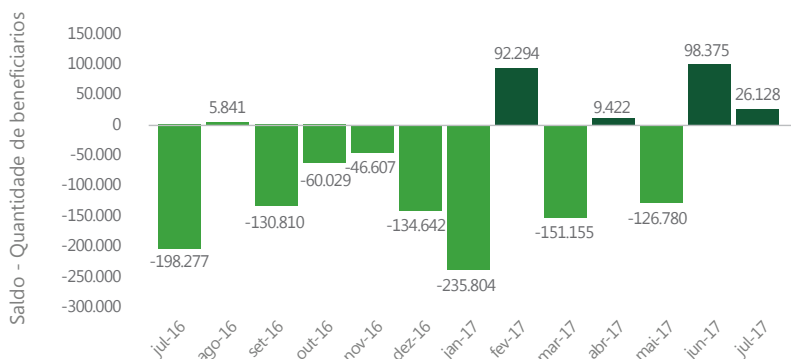
**Apesar do resultado positivo observado nos últimos dois meses,** a recuperação do número de beneficiários de planos de assistência médica será gradual e dependerá fundamentalmente do ritmo de crescimento da atividade econômica no país. Nos doze meses encerrados em julho, verifica-se que quantidade de vínculos cancelados supera o de adesões, exceto em quatro meses (Fev, Abr, Jun e Jul/17) (Gráfico 4).

## GRÁFICO

5

### Evolução do saldo mensal – Beneficiários de planos de assistência médica

Jul/16-Jul/17



Fontes: ANS – Sala de Situação - Extraído em 29/8/17. Elaboração: FenaSaúde.

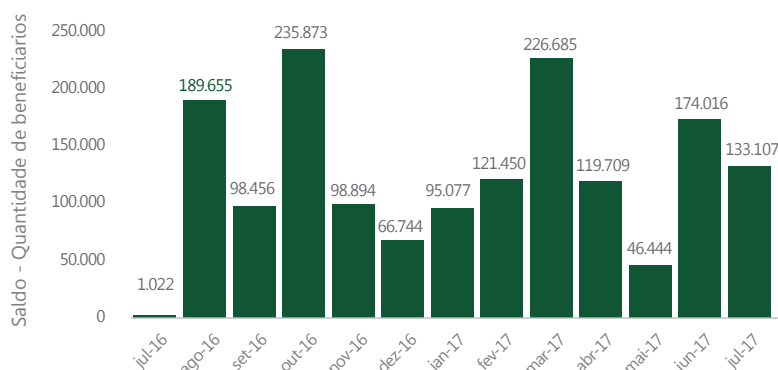
## Nos planos exclusivamente odontológicos o saldo é positivo – em todos os meses desde julho de 2016 (Gráfico 5), totalizando 22,6 milhões de beneficiários (32,3% do total), em julho de 2017, com expansão de 7,6% na comparação com igual período do ano anterior. Trata-se da maior taxa de variação registrada nessa desde março de 2013. Esse crescimento pode ser atribuído a uma crescente demanda da população com necessidades odontológicas, frente às dificuldades de acesso aos serviços públicos.

### GRÁFICO

6

#### Evolução do saldo mensal – Beneficiários de planos exclusivamente odontológicos

Jul/16-Jul/17



Fontes: ANS – Sala de Situação - Extraído em 29/8/17. Elaboração: FenaSaúde.

## A recuperação do mercado formal de trabalho se refletiu, especialmente, no aumento do número de beneficiário de planos coletivos empresariais.

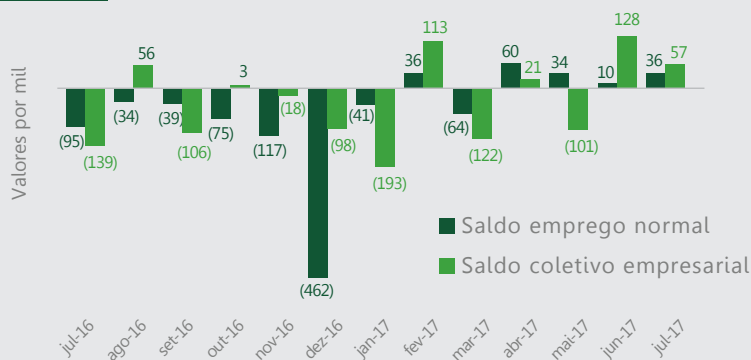
Nos últimos dois meses esse tipo de contratação contabilizou 185 mil novos vínculos, enquanto o estoque de emprego formal no Brasil apresentou expansão de 45,7 mil postos de trabalho de acordo com o CAGED<sup>1</sup> (Gráfico 6). Por outro lado, os planos coletivos por adesão perderam 46 mil e os individuais 35 mil beneficiários, no último trimestre (Tabela 2).

### GRÁFICO

7

#### Evolução do saldo de emprego celetista e do número de beneficiários de planos coletivos empresariais

Jul/16 – Jul/17



Fontes: Fontes: ANS – Sala de Situação - Extraído em 29/8/17. CAGED - Extraído em 29/8/17. Elaboração: FenaSaúde.

<sup>1</sup> Cadastro Geral de Empregados e Desempregados - CAGED

## Beneficiários de planos de assistência médica por tipo de contratação

Jul/16 -Jul/17

| Competência         | Coletivo empresarial | Coletivo por adesão | Individual ou familiar |
|---------------------|----------------------|---------------------|------------------------|
| jan-17              | 31,4                 | 6,5                 | 9,3                    |
| fev-17              | 31,5                 | 6,4                 | 9,3                    |
| mar-17              | 31,4                 | 6,4                 | 9,3                    |
| abr-17              | 31,4                 | 6,5                 | 9,3                    |
| mai-17              | 31,3                 | 6,4                 | 9,3                    |
| jun-17              | 31,4                 | 6,4                 | 9,3                    |
| jul-17              | 31,5                 | 6,4                 | 9,2                    |
| Variação (%)        |                      |                     |                        |
| Mês (Jun-Jul)       | 0,2                  | -0,3                | -0,1                   |
| Trimestre (Abr-Jul) | 0,3                  | -0,7                | -0,4                   |
| Ano (Jan-Jul)       | -0,3                 | -0,9                | -1,3                   |
| 12 meses (Jul-Jul)  | -0,8                 | -1,9                | -2,5                   |
| Variação (Absoluta) |                      |                     |                        |
| Mês (Jun-Jul)       | 57.130               | (16.123)            | (13.424)               |
| Trimestre (Abr-Jul) | 84.228               | (46.087)            | (35.040)               |
| Ano (Jan-Jul)       | (96.276)             | (55.364)            | (122.853)              |
| 12 meses (Jul-Jul)  | (258.676)            | (125.706)           | (241.328)              |

Fontes: ANS – Sala de Situação - Extraído em 29/8/17. Elaboração: FenaSaúde.

## Cresce o número de beneficiários com idade entre 34 e 43 anos, e com 59 anos ou mais de idade, nos planos de assistência médica.

Nos últimos doze meses, houve aumento de 262 mil beneficiários nessas 3 faixas etárias. Esse crescimento frente ao número maior de cancelamentos é explicado pela transição de beneficiários entre as faixas etárias. Ressalta-se que a redução verificada no número de beneficiários se deu, principalmente, na faixa etária compreendida entre 0 e 33 anos, menos 809 mil beneficiários. Essa redução do número de beneficiários jovens compromete um dos princípios fundamentais que constitui a base para operação dos planos e seguros de saúde no país - mutualismo com solidariedade intergeracional<sup>2</sup>.

## Beneficiários de planos de assistência médica por faixa etária

Jul/16 -Jul/17

| Faixa etária | jul/17            | jul/16            | Δ (absoluta) jul16/jul17 | Δ (%) jul16/jul17 |
|--------------|-------------------|-------------------|--------------------------|-------------------|
| 00 a 18 anos | 11.363.804        | 11.613.099        | (249.295)                | -2,1%             |
| 19 a 23 anos | 3.195.652         | 3.337.951         | (142.299)                | -4,3%             |
| 24 a 28 anos | 3.917.669         | 4.162.106         | (244.437)                | -5,9%             |
| 29 a 33 anos | 4.789.242         | 4.962.424         | (173.182)                | -3,5%             |
| 34 a 38 anos | 4.982.654         | 4.942.899         | 39.755                   | 0,8%              |
| 39 a 43 anos | 3.908.837         | 3.837.016         | 71.821                   | 1,9%              |
| 44 a 48 anos | 3.185.895         | 3.212.474         | (26.579)                 | -0,8%             |
| 49 a 53 anos | 2.893.408         | 2.965.771         | (72.363)                 | -2,4%             |
| 54 a 58 anos | 2.470.619         | 2.477.578         | (6.959)                  | -0,3%             |
| 59 ou mais   | 6.672.914         | 6.522.423         | 150.491                  | 2,3%              |
| <b>Total</b> | <b>47.381.410</b> | <b>48.035.177</b> | <b>(653.767)</b>         | <b>-1,4%</b>      |

Fontes: ANS – Sala de Situação - Extraído em 29/8/17. Elaboração: FenaSaúde.

<sup>2</sup> <http://fenasaude.org.br/fenasaude/publicacoes/boletim-da-saude-suplementar/beneficiarios-de-planos-e-seguros-privados-de-saude.html>



# FenaSaúde

Federação Nacional  
de Saúde Suplementar

Conheça as ações da FenaSaúde em  
[www.fenasaude.org.br](http://www.fenasaude.org.br)