

Mercado de Saúde Suplementar

Relatório de Acompanhamento Mensal – Julho/21
Beneficiários

Em Julho/21, a quantidade total de beneficiários atingiu 76,3 milhões de planos de Assistência Médica e Exclusivamente Odontológicos. Apresentou crescimento de 0,36% em relação a junho/21, continuando com tendência de crescimento dos últimos meses. Quando comparado com julho/20 o número de beneficiários cresceu 4,1 milhões.

Planos de assistência médica, com 48,4 milhões de beneficiários, apresentaram um crescimento de 174 mil beneficiários, +0,36%, em relação a junho/21. Quando comparado com julho/20, o número de beneficiários aumentou em 1,6 milhão de beneficiários.

Planos exclusivamente odontológicos, com 27,9 milhões de beneficiários, apresentaram um crescimento de 166 mil, +0,60%, em relação junho/21. Quando comparado com julho/20, o número de beneficiários teve um aumento de 2,5 milhões.

Resumo

Julho/21

Segmento	Variação				Quantidade de Beneficiários
	Mês	Trimestre	Ano	12 meses	
Assistência Médica	0,36%	0,89%	1,69%	3,44%	48.413.620
Exclusivamente Odontológico	0,60%	2,09%	4,29%	10,11%	27.929.433
Total	0,45%	1,33%	2,63%	5,79%	76.343.053

Beneficiários por tipo de contratação	Assistência Médica	Exclusivamente Odontológico	Total
Coletivo Empresarial	33.125.326	20.281.735	53.407.061
Individual ou Familiar	8.918.706	4.879.278	13.797.984
Coletivo por Adesão	6.306.870	2.759.944	9.066.814

Operadoras e Planos	Assistência Médica	Exclusivamente Odontológico	Total
Operadoras ativas com beneficiários	702	256	958
Planos Ativos	19.410	4.548	23.958

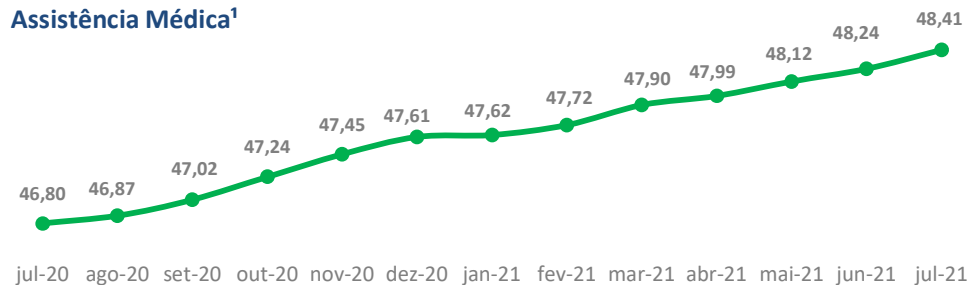
Taxa de Cobertura (%)	Assistência Médica	Exclusivamente Odontológico
Taxa de Cobertura	24,96	14,4

Evolução de Beneficiários

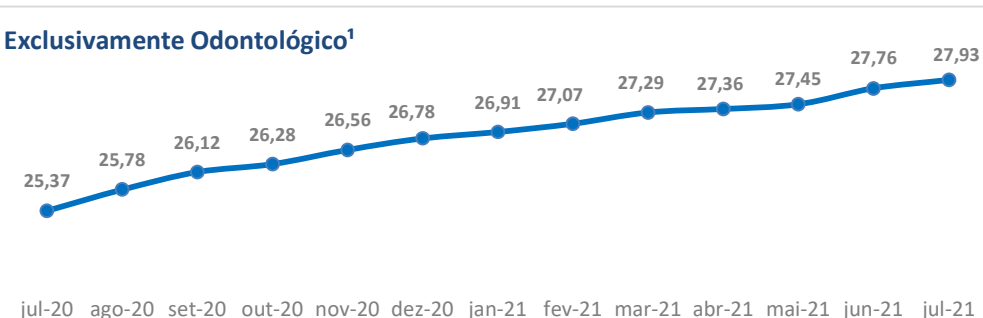
Julho/21

Competência	Assistência Médica ¹	Exclusivamente Odontológico ¹	Total ¹
jul/20	46,80	25,37	72,17
ago/20	46,87	25,78	72,65
set/20	47,02	26,12	73,14
out/20	47,24	26,28	73,51
nov/20	47,45	26,56	74,00
dez/20	47,61	26,78	74,39
jan/21	47,62	26,91	74,53
fev/21	47,72	27,07	74,79
mar/21	47,90	27,29	75,19
abr/21	47,99	27,36	75,34
mai/21	48,12	27,45	75,57
jun/21	48,24	27,76	76,00
jul/21	48,41	27,93	76,34

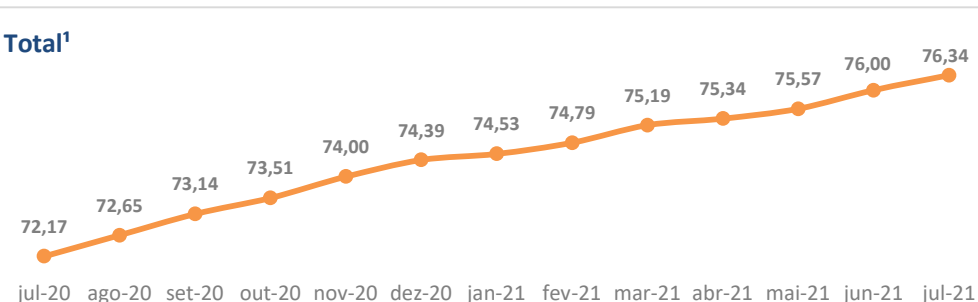
Assistência Médica¹



Exclusivamente Odontológico¹



Total¹



Variação (%)	Assistência Médica	Exclusivamente Odontológico	Total
Mês	0,36%	0,60%	0,45%
Trimestre	0,36%	0,60%	0,45%
Ano	1,69%	4,29%	2,63%
12 meses	3,44%	10,11%	5,79%

Variação Absoluta	Assistência Médica	Exclusivamente Odontológico	Total
Mês	174.732	166.566	341.298
Trimestre	174.732	166.566	341.298
Ano	806.907	1.147.710	1.954.617
12 meses	1.611.959	2.563.879	4.175.838

¹Valores dos gráficos e tabelas em milhões.

Beneficiários por Modalidade e Porte

	Assistência Médica			Exclusiv. Odontológico			Total		
Operadoras médico-hospitalares	jul/21	jul/20	Δ(%)	jul/21	jul/20	Δ(%)	jul/21	jul/20	Δ(%)
Autogestão	4.176.651	4.322.964	-3,4	85.280	87.907	-3,0	4.261.931	4.410.871	-3,4
Grande Porte	2.502.994	2.353.769	6,3	93	115	-19,1	2.503.087	2.353.884	6,3
Médio Porte	1.146.368	1.131.523	1,3	73.457	76.441	-3,9	1.219.825	1.207.964	1,0
Pequeno Porte	527.289	837.672	-37,1	11.730	11.351	3,3	539.019	849.023	-36,5
Cooperativa Médica	17.728.117	17.201.406	3,1	537.872	503.633	6,8	18.265.989	17.705.039	3,2
Grande Porte	11.052.061	10.632.743	3,9	537.683	503.599	6,8	11.589.744	11.136.342	4,1
Médio Porte	5.489.933	5.307.698	3,4	2	2	0,0	5.489.935	5.307.700	3,4
Pequeno Porte	1.186.123	1.260.965	-5,9	187	32	484,4	1.186.310	1.260.997	-5,9
Filantropia	915.119	886.320	3,2	78.927	73.358	7,6	994.046	959.678	3,6
Grande Porte	312.977	299.133	4,6	73.083	67.202	8,8	386.060	366.335	5,4
Médio Porte	455.718	442.962	2,9	5.844	6.156	-5,1	461.562	449.118	2,8
Pequeno Porte	146.424	144.225	1,5	0	0	0,0	146.424	144.225	1,5
Medicina de Grupo	19.409.171	18.318.049	6,0	8.391.230	7.461.530	12,5	27.800.401	25.779.579	7,8
Grande Porte	14.995.177	13.716.782	9,3	8.215.653	7.302.455	12,5	23.210.830	21.019.237	10,4
Médio Porte	3.536.057	3.286.725	7,6	151.009	122.085	23,7	3.687.066	3.408.810	8,2
Pequeno Porte	877.937	1.314.542	-33,2	24.568	36.990	-33,6	902.505	1.351.532	-33,2
Seguradora Especializada em Saúde	6.184.562	6.072.922	1,8	2.685.485	1.943.736	38,2	8.870.047	8.016.658	10,6
Grande Porte	6.138.445	6.028.222	1,8	2.685.485	1.943.736	38,2	8.823.930	7.971.958	10,7
Médio Porte	37.415	32.952	13,5	0	0	0,0	37.415	32.952	13,5
Pequeno Porte	8.702	11.748	-25,9	0	0	0,0	8.702	11.748	-25,9
Operadoras exclusivamente odontológicas	jul/21	jul/20	Δ(%)	jul/21	jul/20	Δ(%)	jul/21	jul/20	Δ(%)
Cooperativa Odontológica	-	-	-	3.495.359	3.285.699	6,4	3.495.359	3.285.699	6,4
Grande Porte	-	-	-	1.607.919	1.465.968	9,7	1.607.919	1.465.968	9,7
Médio Porte	-	-	-	1.343.903	1.265.920	6,2	1.343.903	1.265.920	6,2
Pequeno Porte	-	-	-	543.537	553.811	-1,9	543.537	553.811	-1,9
Odontologia de Grupo	-	-	-	12.655.280	12.009.691	5,4	12.655.280	12.009.691	5,4
Grande Porte	-	-	-	11.258.785	10.669.856	5,5	11.258.785	10.669.856	5,5
Médio Porte	-	-	-	891.394	812.534	9,7	891.394	812.534	9,7
Pequeno Porte	-	-	-	505.101	527.301	-4,2	505.101	527.301	-4,2

(*) O Critério de porte da operadora é feito pelo total.

Beneficiários das Operadoras Associadas

Associadas	Assistência Médica			Exclusiv. Odontológico			Total		
	jul/21	jul/20	Δ(%)	jul/21	jul/20	Δ(%)	jul/21	jul/20	Δ(%)
Operadoras	9.395.156	8.812.798	6,61%	13.772.071	12.675.895	8,65%	23.167.227	21.488.693	7,81%
Allianz Saúde S/A	37.415	32.952	13,54%	0	0	0,00%	37.415	32.952	13,54%
Amil Assistência Médica Internacional S/A	2.976.453	2.878.408	3,41%	2.188.590	2.065.915	5,94%	5.165.043	4.944.323	4,46%
Central Nacional Unimed - Cooperativa Central	1.920.936	1.763.689	8,92%	0	0	0,00%	1.920.936	1.763.689	8,92%
Gama Saúde Ltda.	4.416	4.297	2,77%	0	0	0,00%	4.416	4.297	2,77%
Golden Cross Assistência Internacional de Saúde Ltda.	186.649	185.134	0,82%	141.349	193.802	-27,07%	327.998	378.936	-13,44%
Itauseg Saúde S/A	8.638	9.281	-6,93%	0	0	0,00%	8.638	9.281	-6,93%
MetLife Planos Odontológicos Ltda.	0	0	0,00%	1.220.062	935.117	30,47%	1.220.062	935.117	30,47%
Notre Dame Intermédica Saúde S/A	3.216.507	2.980.624	7,91%	2.810.727	2.533.993	10,92%	6.027.234	5.514.617	9,30%
Odontoprev S/A	0	0	0,00%	6.678.046	6.304.499	5,93%	6.678.046	6.304.499	5,93%
Omint Serviços de Saúde Ltda.	68.498	69.821	-1,89%	52.399	48.213	8,68%	120.897	118.034	2,43%
Porto Seguro - Seguro Saúde S/A	274.657	261.334	5,10%	680.898	594.356	14,56%	955.555	855.690	11,67%
Sompo Saúde Seguros S/A	113.177	87.344	29,58%	0	0	0,00%	113.177	87.344	29,58%
Unimed Seguros Saúde S/A	587.810	539.914	8,87%	0	0	0,00%	587.810	539.914	8,87%
Grupo Bradesco Saúde	3.401.174	3.486.414	-2,44%	7.527	8.066	-6,68%	3.408.701	3.494.480	-2,45%
Bradesco Saúde	3.251.039	3.319.353	-2,06%	0	0	0,00%	3.251.039	3.319.353	-2,06%
Mediservice - Operadora de Planos de Saúde S.A.	150.135	167.061	-10,13%	7.527	8.066	-6,68%	157.662	175.127	-9,97%
Grupo SulAmérica Saúde	2.342.985	2.259.155	3,71%	2.467.012	1.815.550	35,88%	4.809.997	4.074.705	18,05%
SulAmérica Companhia de Seguro Saúde	1.911.762	1.820.277	5,03%	2.004.587	1.349.380	48,56%	3.916.349	3.169.657	23,56%
SulAmérica Serviços de Saúde S/A	431.223	438.878	-1,74%	36.105	31.943	13,03%	467.328	470.821	-0,74%
Sul América Odontológico S.A.	0	0	0,00%	426.320	434.227	-1,82%	426.320	434.227	-1,82%
FenaSaúde	15.139.315	14.558.367	3,99%	16.246.610	14.499.511	12,05%	31.385.925	29.057.878	8,01%
Mercado de Saúde Suplementar	48.413.620	46.801.661	3,44%	27.929.433	25.365.554	10,11%	76.343.053	72.167.215	5,79%
Market-Share (%)	31,27%	31,11%	0,16%	58,17%	57,16%	1,01%	41,11%	40,26%	0,85%

Proporção de Beneficiários das Operadoras Associadas

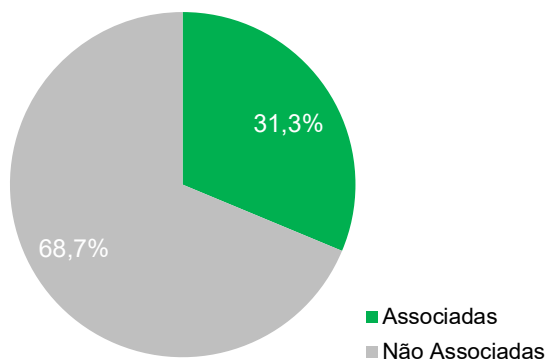
Associadas	Assistência Médica			Exclusiv. Odontológico			Total		
	jul/21	jul/20	Δ p.p.	jul/21	jul/20	Δ p.p.	jul/21	jul/20	Δ p.p.
Operadoras	62,06%	60,53%	1,52	84,77%	87,42%	-2,65	73,81%	73,95%	-0,14
Allianz Saúde S/A	0,25%	0,23%	0,02	0,00%	0,00%	0,00	0,12%	0,11%	0,01
Amil Assistência Médica Internacional S/A	19,66%	19,77%	-0,11	13,47%	14,25%	-0,78	16,46%	17,02%	-0,56
Central Nacional Unimed - Cooperativa Central	12,69%	12,11%	0,57	0,00%	0,00%	0,00	6,12%	6,07%	0,05
Gama Saúde Ltda.	0,03%	0,03%	0,00	0,00%	0,00%	0,00	0,01%	0,01%	0,00
Golden Cross Assistência Internacional de Saúde Ltda.	1,23%	1,27%	-0,04	0,87%	1,34%	-0,47	1,05%	1,30%	-0,26
Itauseg Saúde S/A	0,06%	0,06%	-0,01	0,00%	0,00%	0,00	0,03%	0,03%	0,00
MetLife Planos Odontológicos Ltda.	0,00%	0,00%	0,00	7,51%	6,45%	1,06	3,89%	3,22%	0,67
Notre Dame Intermédica Saúde S/A	21,25%	20,47%	0,77	17,30%	17,48%	-0,18	19,20%	18,98%	0,23
Odontoprev S/A	0,00%	0,00%	0,00	41,10%	43,48%	-2,38	21,28%	21,70%	-0,42
Omint Serviços de Saúde Ltda.	0,45%	0,48%	-0,03	0,32%	0,33%	-0,01	0,39%	0,41%	-0,02
Porto Seguro - Seguro Saúde S/A	1,81%	1,80%	0,02	4,19%	4,10%	0,09	3,04%	2,94%	0,10
Sompo Saúde Seguros S/A	0,75%	0,60%	0,15	0,00%	0,00%	0,00	0,36%	0,30%	0,06
Unimed Seguros Saúde S/A	3,88%	3,71%	0,17	0,00%	0,00%	0,00	1,87%	1,86%	0,01
Grupo Bradesco Saúde	22,47%	23,95%	-1,48	0,05%	0,06%	-0,01	10,86%	12,03%	-1,17
Bradesco Saúde	21,47%	22,80%	-1,33	0,00%	0,00%	0,00	10,36%	11,42%	-1,06
Mediservice - Operadora de Planos de Saúde S.A.	0,99%	1,15%	-0,16	0,05%	0,06%	-0,01	0,50%	0,60%	-0,10
Grupo SulAmérica Saúde	15,48%	15,52%	-0,04	15,18%	12,52%	2,66	15,33%	14,02%	1,30
SulAmérica Companhia de Seguro Saúde	12,63%	12,50%	0,12	12,34%	9,31%	3,03	12,48%	10,91%	1,57
SulAmérica Serviços de Saúde S/A	2,85%	3,01%	-0,17	0,22%	0,22%	0,00	1,49%	1,62%	-0,13
Sul América Odontológico S.A.	0,00%	0,00%	0,00	2,62%	2,99%	-0,37	1,36%	1,49%	-0,14
FenaSaúde	100,00%	100,00%	-	100,00%	100,00%	-	100,00%	100,00%	-

Beneficiários por modalidade das Operadoras Associadas

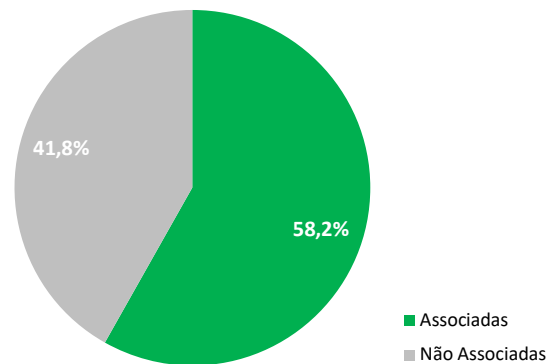
Associadas	Assistência Médica			Exclusiv. Odontológico			Total		
	jul/21	jul/20	Δ p.p.	jul/21	jul/20	Δ p.p.	jul/21	jul/20	Δ p.p.
Cooperativa Médica	1.920.936	1.763.689	8,92%	0	0	0,00%	1.920.936	1.763.689	8,92%
Central Nacional Unimed - Cooperativa Central	1.920.936	1.763.689	8,92%	0	0	0,00%	1.920.936	1.763.689	8,92%
Medicina de Grupo	7.033.881	6.724.223	4,61%	5.236.697	4.881.932	7,27%	12.270.578	11.606.155	5,72%
Amil Assistência Médica Internacional S/A	2.976.453	2.878.408	3,41%	2.188.590	2.065.915	5,94%	5.165.043	4.944.323	4,46%
Gama Saúde Ltda.	4.416	4.297	2,77%	0	0	0,00%	4.416	4.297	2,77%
Golden Cross Assistência Internacional de Saúde Ltda.	186.649	185.134	0,82%	141.349	193.802	-27,07%	327.998	378.936	-13,44%
Notre Dame Intermédica Saúde S/A	3.216.507	2.980.624	7,91%	2.810.727	2.533.993	10,92%	6.027.234	5.514.617	9,30%
Omint Serviços de Saúde Ltda.	68.498	69.821	-1,89%	52.399	48.213	8,68%	120.897	118.034	2,43%
Mediservice - Operadora de Planos de Saúde S.A.	150.135	167.061	-10,13%	7.527	8.066	-6,68%	157.662	175.127	-9,97%
SulAmérica Serviços de Saúde S/A	431.223	438.878	-1,74%	36.105	31.943	13,03%	467.328	470.821	-0,74%
Odontologia de Grupo	0	0	0,00%	8.324.428	7.673.843	8,48%	8.324.428	7.673.843	8,48%
MetLife Planos Odontológicos Ltda.	0	0	0,00%	1.220.062	935.117	30,47%	1.220.062	935.117	30,47%
Odontoprev S/A	0	0	0,00%	6.678.046	6.304.499	5,93%	6.678.046	6.304.499	5,93%
Sul América Odontológico S.A.	0	0	0,00%	426.320	434.227	-1,82%	426.320	434.227	-1,82%
Seguradora Especializada em Saúde	6.184.498	6.070.455	1,88%	2.685.485	1.943.736	38,16%	8.869.983	8.014.191	10,68%
Allianz Saúde S/A	37.415	32.952	13,54%	0	0	0,00%	37.415	32.952	13,54%
Itaseg Saúde S/A	8.638	9.281	-6,93%	0	0	0,00%	8.638	9.281	-6,93%
Porto Seguro - Seguro Saúde S/A	274.657	261.334	5,10%	680.898	594.356	14,56%	955.555	855.690	11,67%
Sompo Saúde Seguros S/A	113.177	87.344	29,58%	0	0	0,00%	113.177	87.344	29,58%
Unimed Seguros Saúde S/A	587.810	539.914	8,87%	0	0	0,00%	587.810	539.914	8,87%
Bradesco Saúde	3.251.039	3.319.353	-2,06%	0	0	0,00%	3.251.039	3.319.353	-2,06%
SulAmérica Companhia de Seguro Saúde	1.911.762	1.820.277	5,03%	2.004.587	1.349.380	48,56%	3.916.349	3.169.657	23,56%
FenaSaúde	15.139.315	14.558.367	3,99%	16.246.610	14.499.511	12,05%	31.385.925	29.057.878	8,01%
Mercado de Saúde Suplementar	48.413.620	46.801.661	3,44%	27.929.433	25.365.554	10,11%	76.343.053	72.167.215	5,79%
Market-Share (%)	31,27%	31,11%	0,16%	58,17%	57,16%	1,01%	41,11%	40,26%	0,85%

Proporção e Ranking das Operadoras Associadas

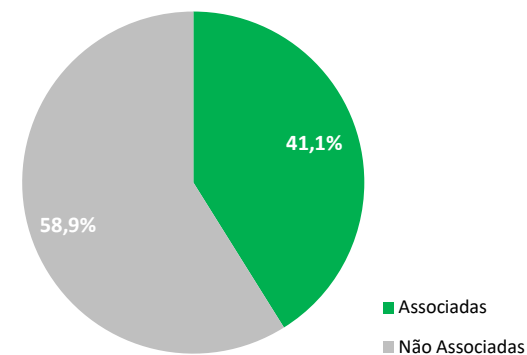
Julho/21



Ranking - Assistência Médica	
Bradesco Saúde	3.251.039
Notre Dame Intermédica Saúde S/A	3.216.507
Amil Assistência Médica Internacional S/A	2.976.453
Central Nacional Unimed - Cooperativa Centr	1.920.936
SulAmérica Companhia de Seguro Saúde	1.911.762
Unimed Seguros Saúde S/A	587.810
SulAmérica Serviços de Saúde S/A	431.223
Porto Seguro - Seguro Saúde S/A	274.657
Golden Cross Assistência Internacional de S	186.649
Mediservice - Operadora de Planos de Saúde	150.135
Sompo Saúde Seguros S/A	113.177
Omint Serviços de Saúde Ltda.	68.498
Allianz Saúde S/A	37.415
Itauseg Saúde S/A	8.638
Gama Saúde Ltda.	4.416
MetLife Planos Odontológicos Ltda.	0
FenaSaúde	15.139.315



Ranking - Exclusivamente Odontológico	
Odontoprev S/A	6.678.046
Notre Dame Intermédica Saúde S/A	2.810.727
Amil Assistência Médica Internacional S/A	2.188.590
SulAmérica Companhia de Seguro Saúde	2.004.587
MetLife Planos Odontológicos Ltda.	1.220.062
Porto Seguro - Seguro Saúde S/A	680.898
Sul América Odontológico S.A.	426.320
Golden Cross Assistência Internacional de S	141.349
Omint Serviços de Saúde Ltda.	52.399
SulAmérica Serviços de Saúde S/A	36.105
Mediservice - Operadora de Planos de Saúde	7.527
Gama Saúde Ltda.	0
FenaSaúde	16.246.610




Ranking - Total	
Odontoprev S/A	6.678.046
Notre Dame Intermédica Saúde S/A	6.027.234
Amil Assistência Médica Internacional S/A	5.165.043
SulAmérica Companhia de Seguro Saúde	3.916.349
Bradesco Saúde	3.251.039
Central Nacional Unimed - Cooperativa Centr	1.920.936
MetLife Planos Odontológicos Ltda.	1.220.062
Porto Seguro - Seguro Saúde S/A	955.555
Unimed Seguros Saúde S/A	587.810
SulAmérica Serviços de Saúde S/A	467.328
Sul América Odontológico S.A.	426.320
Golden Cross Assistência Internacional de S	327.998
Mediservice - Operadora de Planos de Saúde	157.662
Omint Serviços de Saúde Ltda.	120.897
Sompo Saúde Seguros S/A	113.177
Allianz Saúde S/A	37.415
Itauseg Saúde S/A	8.638
Gama Saúde Ltda.	4.416
FenaSaúde	31.385.925

Série Histórica de Beneficiários das Operadoras Associadas - Assistência Médica



Associadas	ju/20	ago/20	set/20	out/20	nov/20	dez/20	jan/21	fev/21	mar/21	abr/21	mai/21	jun/21	jul/21
Allianz Saúde S/A	32.952	33.133	34.061	37.833	38.650	38.855	39.184	39.341	37.999	37.967	38.236	37.724	37.415
Amil Assistência Médica Internacional S/A	2.878.408	2.855.083	2.826.899	2.839.907	2.895.420	2.894.496	2.886.778	2.896.344	2.923.838	2.911.465	2.936.773	2.950.166	2.976.453
Bradesco Saúde	3.319.353	3.289.095	3.257.767	3.271.448	3.252.229	3.264.632	3.261.250	3.239.033	3.202.004	3.214.321	3.199.916	3.225.817	3.251.039
Central Nacional Unimed - Cooperativa Central	1.763.689	1.762.576	1.784.009	1.784.376	1.805.695	1.816.965	1.810.104	1.812.551	1.822.216	1.835.852	1.882.035	1.903.743	1.920.936
Gama Saúde Ltda.	4.297	4.268	4.272	4.281	4.352	4.413	4.286	4.318	4.370	4.385	4.299	4.333	4.416
Golden Cross Assistência Internacional de Saúde Ltda.	185.134	183.526	178.358	177.264	178.452	178.476	177.816	178.740	179.324	180.998	182.763	183.234	186.649
Itauseg Saúde S/A	9.281	9.232	9.186	9.156	9.104	9.064	8.986	8.934	8.863	8.807	8.746	8.694	8.638
Mediservice - Operadora de Planos de Saúde S.A.	167.061	166.428	166.832	167.743	166.577	163.844	163.466	159.642	159.503	159.613	158.472	150.980	150.135
MeLife Planos Odontológicos Ltda.	-	-	-	-	-	-	-	-	-	-	-	-	-
Notre Dame Intermédica Saúde S/A	2.980.624	3.003.731	3.077.965	3.108.495	3.120.465	3.222.316	3.173.564	3.177.659	3.231.701	3.214.840	3.217.521	3.238.916	3.216.507
Odontoprev S/A	-	-	-	-	-	-	-	-	-	-	-	-	-
Omint Serviços de Saúde Ltda.	69.821	69.296	68.468	68.092	68.112	67.671	67.380	66.903	67.299	67.397	67.811	68.095	68.498
Porto Seguro - Seguro Saúde S/A	261.334	261.871	259.745	261.171	260.088	262.663	262.359	261.959	264.007	265.024	266.736	269.394	274.657
Sompo Saúde Seguros S/A	87.344	89.058	88.994	64.685	97.018	97.778	102.695	104.957	108.130	110.756	112.314	113.177	113.177
SulAmérica Companhia de Seguro Saúde	1.820.277	1.821.784	1.822.540	1.848.365	1.865.747	1.871.678	1.894.913	1.903.817	1.913.134	1.911.083	1.911.990	1.906.850	1.911.762
Sul América Odontológico S.A.	-	-	-	-	-	-	-	-	-	-	-	-	-
SulAmérica Serviços de Saúde S/A	438.878	438.427	437.759	431.950	431.126	429.132	430.572	430.584	430.210	423.414	431.810	430.218	431.223
Unimed Seguros Saúde S/A	539.914	535.024	533.005	536.494	539.265	533.195	535.262	539.590	543.005	551.828	557.354	534.802	587.810
FenaSaúde	14.558.367	14.522.532	14.549.860	14.611.260	14.732.300	14.855.178	14.818.615	14.824.372	14.895.603	14.897.750	14.976.776	15.026.143	15.139.315
Mercado de Saúde Suplementar	46.801.661	46.874.213	47.021.652	47.235.491	47.445.947	47.606.713	47.623.631	47.716.557	47.902.384	47.987.380	48.121.937	48.238.888	48.413.620
Market-Share (%)	31,1%	31,0%	30,9%	30,9%	31,1%	31,2%	31,1%	31,1%	31,1%	31,0%	31,1%	31,1%	31,3%

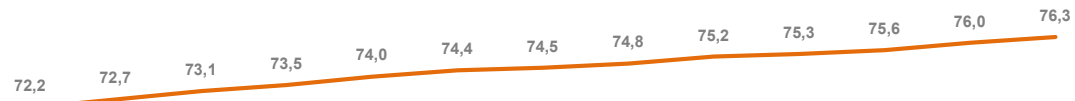
Série Histórica de Beneficiários das Operadoras Associadas - Excl. Odontológico



Associadas	Jul/20	ago/20	set/20	out/20	nov/20	dez/20	jan/21	fev/21	mar/21	abr/21	mai/21	jun/21	Jul/21
Allianz Saúde S/A	-	-	-	-	-	-	-	-	-	-	-	-	-
Amil Assistência Médica Internacional S/A	2.065.915	2.120.413	2.142.231	2.147.164	2.155.430	2.157.470	2.150.885	2.145.675	2.168.153	2.132.277	2.160.828	2.169.983	2.188.590
Bradesco Saúde	-	-	-	-	-	-	-	-	-	-	-	-	-
Central Nacional Unimed - Cooperativa Central	-	-	-	-	-	-	-	-	-	-	-	-	-
Gama Saúde Ltda.	-	-	-	-	-	-	-	-	-	-	-	-	-
Golden Cross Assistência Internacional de Saúde Ltda.	193.802	194.222	194.101	193.904	192.941	125.329	125.041	126.404	131.827	133.819	135.766	139.366	141.349
Itaseg Saúde S/A	-	-	-	-	-	-	-	-	-	-	-	-	-
Mediservice - Operadora de Planos de Saúde S.A.	8.066	7.891	7.768	7.825	7.766	7.696	7.618	7.622	7.602	7.569	7.516	7.509	7.527
MetLife Planos Odontológicos Ltda.	935.117	943.376	953.535	963.388	985.769	989.577	1.003.764	997.169	1.020.233	1.073.344	1.102.729	1.131.598	1.220.062
Notre Dame Intermédica Saúde S/A	2.533.993	2.530.863	2.576.019	2.591.782	2.588.840	2.664.281	2.663.023	2.671.114	2.738.140	2.731.901	2.731.689	2.825.604	2.810.727
Odontoprev S/A	6.304.499	6.347.267	6.390.292	6.421.227	6.482.974	6.565.966	6.591.646	6.665.710	6.635.722	6.631.808	6.611.669	6.634.875	6.678.046
Omint Serviços de Saúde Ltda.	48.213	48.202	47.967	48.071	48.716	48.939	49.226	49.125	49.411	50.168	50.770	51.678	52.399
Porto Seguro - Seguro Saúde S/A	594.356	609.371	609.041	623.514	645.161	655.579	671.961	672.079	674.877	679.949	685.162	691.037	680.898
Sompo Saúde Seguros S/A	-	-	-	-	-	-	-	-	-	-	-	-	-
SulAmérica Companhia de Seguro Saúde	1.349.380	1.603.022	1.633.618	1.660.549	1.701.461	1.756.042	1.804.002	1.852.942	1.916.917	1.959.090	1.974.660	1.990.464	2.004.587
Sul América Odontológico S.A.	434.227	434.688	435.659	436.348	431.519	432.036	431.930	432.128	432.161	431.060	425.612	425.184	426.320
SulAmérica Serviços de Saúde S/A	31.943	33.793	34.011	34.194	34.369	34.670	35.054	35.289	35.586	36.032	36.111	36.037	36.105
Unimed Seguros Saúde S/A	-	-	-	-	-	-	-	-	-	-	-	-	-
FenaSaúde	14.499.511	14.873.108	15.024.242	15.127.966	15.274.946	15.437.585	15.534.150	15.655.257	15.810.629	15.867.017	15.922.512	16.103.335	16.246.610
Mercado de Saúde Suplementar	25.365.554	25.778.954	26.120.875	26.277.218	26.556.946	26.781.723	26.907.294	27.069.377	27.290.170	27.356.475	27.449.305	27.762.867	27.929.433
Market-Share (%)	57,2%	57,7%	57,5%	57,6%	57,5%	57,6%	57,7%	57,8%	57,9%	58,0%	58,0%	58,0%	58,2%

*Valores do gráfico em milhões.

Série Histórica de Beneficiários das Operadoras Associadas - Total



Associadas	Jul/20	ago/20	set/20	out/20	nov/20	dez/20	Jan/21	fev/21	mar/21	abr/21	mai/21	Jun/21	Jul/21
Allianz Saúde S/A	32.952	33.133	34.061	37.833	38.650	38.855	39.184	39.341	37.999	37.967	38.236	37.724	37.415
Amil Assistência Médica Internacional S/A	4.944.323	4.975.496	4.969.130	4.987.071	5.050.850	5.051.966	5.037.663	5.042.019	5.091.991	5.043.742	5.097.601	5.120.149	5.165.043
Bradesco Saúde	3.319.353	3.289.095	3.257.767	3.271.448	3.252.229	3.264.632	3.261.250	3.239.033	3.202.004	3.214.321	3.199.916	3.225.817	3.251.039
Central Nacional Unimed - Cooperativa Central	1.763.689	1.762.576	1.784.009	1.784.376	1.805.695	1.816.965	1.810.104	1.812.551	1.822.216	1.835.852	1.882.035	1.903.743	1.920.936
Gama Saúde Ltda.	4.297	4.268	4.272	4.281	4.352	4.413	4.286	4.318	4.370	4.385	4.299	4.333	4.416
Golden Cross Assistência Internacional de Saúde Ltda.	378.936	377.748	372.459	371.168	371.393	303.805	302.857	305.144	311.151	314.817	318.529	322.600	327.998
Itauseg Saúde S/A	9.281	9.232	9.186	9.156	9.104	9.064	8.986	8.934	8.863	8.807	8.746	8.694	8.638
Mediservice - Operadora de Planos de Saúde S.A.	175.127	174.319	174.600	175.568	174.343	171.540	171.084	167.264	167.105	167.182	165.988	158.489	157.662
MetLife Planos Odontológicos Ltda.	935.117	943.376	953.535	963.388	985.769	989.577	1.003.764	997.169	1.020.233	1.073.344	1.102.729	1.131.598	1.220.062
Notre Dame Intermédica Saúde S/A	5.514.617	5.534.594	5.653.984	5.700.277	5.709.305	5.886.597	5.836.587	5.848.773	5.969.841	5.946.741	5.949.210	6.064.520	6.027.234
Odontoprev S/A	6.304.499	6.347.267	6.390.292	6.421.227	6.482.974	6.565.966	6.591.646	6.665.710	6.635.722	6.631.808	6.611.669	6.634.875	6.678.046
Omint Serviços de Saúde Ltda.	118.034	117.498	116.435	116.163	116.828	116.610	116.606	116.028	116.710	117.565	118.581	119.773	120.897
Porto Seguro - Seguro Saúde S/A	855.690	871.242	868.786	884.685	905.249	918.242	934.320	934.038	938.884	944.973	951.898	960.431	955.555
Sompo Saúde Seguros S/A	87.344	89.058	88.994	64.685	97.018	97.778	102.695	104.957	108.130	110.756	112.314	113.177	113.177
SulAmérica Companhia de Seguro Saúde	3.169.657	3.424.806	3.456.158	3.508.914	3.567.208	3.627.720	3.698.915	3.756.759	3.830.051	3.870.173	3.886.650	3.897.314	3.916.349
Sul América Odontológico S.A.	434.227	434.688	435.659	436.348	431.519	432.036	431.930	432.128	432.161	431.060	425.612	425.184	426.320
SulAmérica Serviços de Saúde S/A	470.821	472.220	471.770	466.144	465.495	463.802	465.626	465.873	465.796	459.446	467.921	466.255	467.328
Unimed Seguros Saúde S/A	539.914	535.024	533.005	536.494	539.265	533.195	535.262	539.590	543.005	551.828	557.354	534.802	587.810
FenaSaúde	29.057.878	29.395.640	29.574.102	29.739.226	30.007.246	30.292.763	30.352.765	30.479.629	30.706.232	30.764.767	30.899.288	31.129.478	31.385.925
Mercado de Saúde Suplementar	72.167.215	72.653.167	73.142.527	73.512.709	74.002.893	74.388.436	74.530.925	74.785.934	75.192.554	75.343.855	75.571.242	76.001.755	76.343.053
Market-Share (%)	40,26%	40,46%	40,43%	40,45%	40,55%	40,72%	40,73%	40,76%	40,84%	40,83%	40,89%	40,96%	41,11%