

Mercado de Saúde Suplementar

Relatório de Acompanhamento Mensal – março/22
Beneficiários

Em março/22, a quantidade total de beneficiários atingiu 78,4 milhões de planos de Assistência Médica e Exclusivamente Odontológicos. Apresentou crescimento de 0,4% em relação a fevereiro/22, continuando com tendência de crescimento dos últimos meses. Quando comparado com março/21 o número de beneficiários cresceu 3,5 milhões.

Planos de assistência médica, com 49,1 milhões de beneficiários, apresentaram um crescimento de 113 mil beneficiários, +0,23%, em relação a fevereiro/22. Quando comparado com março/21, o número de beneficiários aumentou em 1,3 milhão de beneficiários.

Planos exclusivamente odontológicos, com 29,4 milhões de beneficiários, apresentaram um crescimento de 232 mil, +0,8%, em relação fevereiro/22. Quando comparado com março/21, o número de beneficiários teve um aumento de 2,2 milhões.

Resumo

Março/22

Segmento	Variação				Quantidade de Beneficiários
	Mês	Trimestre	Ano	12 meses	
Assistência Médica	0,23%	0,21%	0,21%	2,67%	49.074.356
Exclusivamente Odontológico	0,80%	0,91%	0,91%	8,25%	29.357.656
Total	0,44%	0,47%	0,47%	4,69%	78.432.012

Beneficiários por tipo de contratação	Assistência Médica	Exclusivamente Odontológico	Total
Coletivo Empresarial	33.851.714	21.328.027	55.179.741
Individual ou Familiar	8.896.322	5.185.140	14.081.462
Coletivo por Adesão	6.275.254	2.838.434	9.113.688

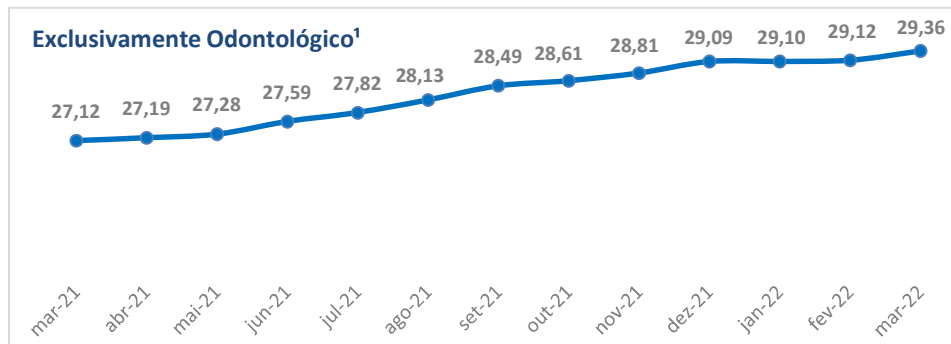
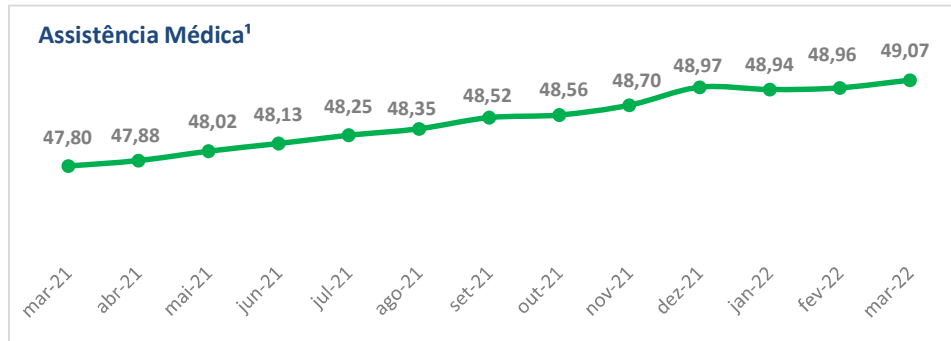
Operadoras e Planos	Assistência Médica	Exclusivamente Odontológico	Total
Operadoras ativas com beneficiários	723	222	945
Planos Ativos	19.638	4.640	24.278

Taxa de Cobertura (%)	Assistência Médica	Exclusivamente Odontológico
Taxa de Cobertura	25,30	15,13

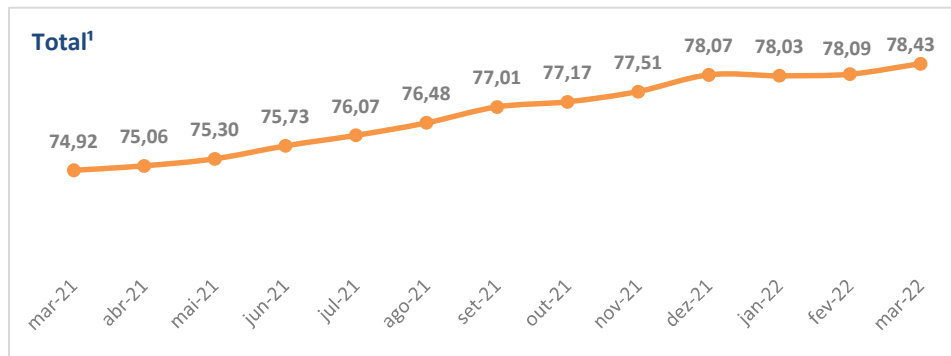
Evolução de Beneficiários

Março/22

Competência	Assistência Médica ¹	Exclusivamente Odontológico ¹	Total ¹
mar/21	47,80	27,12	74,92
abr/21	47,88	27,19	75,06
mai/21	48,02	27,28	75,30
jun/21	48,13	27,59	75,73
jul/21	48,25	27,82	76,07
ago/21	48,35	28,13	76,48
set/21	48,52	28,49	77,01
out/21	48,56	28,61	77,17
nov/21	48,70	28,81	77,51
dez/21	48,97	29,09	78,07
jan/22	48,94	29,10	78,03
fev/22	48,96	29,12	78,09
mar/22	49,07	29,36	78,43



Varição (%)	Assistência Médica	Exclusivamente Odontológico	Total
Mês	0,23%	0,80%	0,44%
Trimestre	0,21%	0,91%	0,47%
Ano	0,21%	0,91%	0,47%
12 meses	2,67%	8,25%	4,69%



Varição Absoluta	Assistência Médica	Exclusivamente Odontológico	Total
Mês	113.769	232.798	346.567
Trimestre	103.351	263.531	366.882
Ano	103.351	263.531	366.882
12 meses	1.277.234	2.238.207	3.515.441

¹Valores dos gráficos e tabelas em milhões.

Beneficiários por Modalidade e Porte

	Assistência Médica			Exclusiv. Odontológico			Total		
	mar/22	mar/21	Δ(%)	mar/22	mar/21	Δ(%)	mar/22	mar/21	Δ(%)
Operadoras médico-hospitalares									
Autogestão	4.045.210	4.210.832	-3,9	80.425	91.624	-12,2	4.125.635	4.302.456	-4,1
Grande Porte	2.435.228	2.273.529	7,1	93	93	0,0	2.435.321	2.273.622	7,1
Médio Porte	1.089.892	1.130.517	-3,6	68.346	79.962	-14,5	1.158.238	1.210.479	-4,3
Pequeno Porte	520.090	806.786	-35,5	11.986	11.569	3,6	532.076	818.355	-35,0
Cooperativa Médica	18.075.003	17.394.745	3,9	535.120	515.905	3,7	18.610.123	17.910.650	3,9
Grande Porte	11.697.780	11.169.883	4,7	534.880	515.902	3,7	12.232.660	11.685.785	4,7
Médio Porte	5.191.497	5.041.155	3,0	2	2	0,0	5.191.499	5.041.157	3,0
Pequeno Porte	1.185.726	1.183.707	0,2	238	1	23.700,0	1.185.964	1.183.708	0,2
Filantropia	916.161	920.244	-0,4	88.358	77.682	13,7	1.004.519	997.926	0,7
Grande Porte	330.268	323.461	2,1	82.865	71.793	15,4	413.133	395.254	4,5
Médio Porte	436.672	425.422	2,6	5.493	5.889	-6,7	442.165	431.311	2,5
Pequeno Porte	149.221	171.361	-12,9	0	0	0,0	149.221	171.361	-12,9
Medicina de Grupo	19.602.321	19.186.070	2,2	9.935.345	8.236.798	20,6	29.537.666	27.422.868	7,7
Grande Porte	15.653.095	14.510.726	7,9	9.796.918	8.083.512	21,2	25.450.013	22.594.238	12,6
Médio Porte	2.998.512	2.753.758	8,9	125.968	104.150	20,9	3.124.480	2.857.908	9,3
Pequeno Porte	950.714	1.921.586	-50,5	12.459	49.136	-74,6	963.173	1.970.722	-51,1
Seguradora Especializada em Saúde	6.435.661	6.085.231	5,8	2.688.021	2.541.067	5,8	9.123.682	8.626.298	5,8
Grande Porte	6.393.886	6.040.594	5,8	2.688.021	2.541.067	5,8	9.081.907	8.581.661	5,8
Médio Porte	33.402	35.685	-6,4	0	0	0,0	33.402	35.685	-6,4
Pequeno Porte	8.373	8.952	-6,5	0	0	0,0	8.373	8.952	-6,5
Operadoras exclusivamente odontológicas									
Cooperativa Odontológica	-	-	-	3.619.696	3.474.075	4,2	3.619.696	3.474.075	4,2
Grande Porte	-	-	-	1.876.719	1.778.608	5,5	1.876.719	1.778.608	5,5
Médio Porte	-	-	-	1.195.247	1.152.585	3,7	1.195.247	1.152.585	3,7
Pequeno Porte	-	-	-	547.730	542.882	0,9	547.730	542.882	0,9
Odontologia de Grupo	-	-	-	12.410.691	12.182.298	1,9	12.410.691	12.182.298	1,9
Grande Porte	-	-	-	10.898.755	10.207.896	6,8	10.898.755	10.207.896	6,8
Médio Porte	-	-	-	1.000.140	884.220	13,1	1.000.140	884.220	13,1
Pequeno Porte	-	-	-	511.796	1.090.182	-53,1	511.796	1.090.182	-53,1

(*) O Critério de porte da operadora é feito pelo total.

Beneficiários das Operadoras Associadas

Associadas	Assistência Médica			Exclusiv. Odontológico			Total		
	mar/22	mar/21	Δ(%)	mar/22	mar/21	Δ(%)	mar/22	mar/21	Δ(%)
Operadoras	9.411.952	9.085.840	3,59%	14.398.055	13.351.291	7,84%	23.810.007	22.437.131	6,12%
Allianz Saúde S/A	33.402	35.685	-6,40%	0	0	0,00%	33.402	35.685	-6,40%
Amil Assistência Médica Internacional S/A	2.875.369	2.927.209	-1,77%	2.206.237	2.168.208	1,75%	5.081.606	5.095.417	-0,27%
Central Nacional Unimed - Cooperativa Central	1.942.273	1.761.479	10,26%	0	0	0,00%	1.942.273	1.761.479	10,26%
Gama Saúde Ltda.	4.776	4.384	8,94%	0	0	0,00%	4.776	4.384	8,94%
Golden Cross Assistência Internacional de Saúde Ltda.	186.226	179.494	3,75%	192.468	131.871	45,95%	378.694	311.365	21,62%
Itauseg Saúde S/A	8.336	8.864	-5,96%	0	0	0,00%	8.336	8.864	-5,96%
MetLife Planos Odontológicos Ltda.	0	0	0,00%	1.270.831	1.024.914	23,99%	1.270.831	1.024.914	23,99%
Notre Dame Intermédica Saúde S/A	3.193.425	3.185.499	0,25%	3.171.123	2.727.942	16,25%	6.364.548	5.913.441	7,63%
Odontoprev S/A	0	0	0,00%	6.871.805	6.630.840	3,63%	6.871.805	6.630.840	3,63%
Omint Serviços de Saúde Ltda.	73.760	67.348	9,52%	59.503	49.519	20,16%	133.263	116.867	14,03%
Porto Seguro - Seguro Saúde S/A	364.710	272.622	33,78%	626.088	617.997	1,31%	990.798	890.619	11,25%
Sompo Saúde Seguros S/A	115.244	99.862	15,40%	0	0	0,00%	115.244	99.862	15,40%
Unimed Seguros Saúde S/A	614.431	543.394	13,07%	0	0	0,00%	614.431	543.394	13,07%
Grupo Bradesco Saúde	3.751.913	3.610.172	3,93%	7.502	7.580	-1,03%	3.759.415	3.617.752	3,92%
Bradesco Saúde	3.307.169	3.204.852	3,19%	0	0	0,00%	3.307.169	3.204.852	3,19%
Bradesco Operadora de Planos de Saúde	296.215	245.734	20,54%	0	0	0,00%	296.215	245.734	20,54%
Mediservice - Operadora de Planos de Saúde S.A.	148.529	159.586	-6,93%	7.502	7.580	-1,03%	156.031	167.166	-6,66%
Grupo SulAmérica Saúde	1.992.332	1.919.864	3,77%	2.412.022	2.255.055	6,96%	4.404.354	4.174.919	5,50%
SulAmérica Companhia de Seguro Saúde	1.992.332	1.919.864	3,77%	2.061.933	1.923.070	7,22%	4.054.265	3.842.934	5,50%
Sul América Odontológico S.A.	0	0	0,00%	350.089	331.985	5,45%	350.089	331.985	5,45%
FenaSaúde	15.156.197	14.615.876	3,70%	16.817.579	15.613.926	7,71%	31.973.776	30.229.802	5,77%
Mercado de Saúde Suplementar	49.074.356	47.797.122	2,67%	29.357.656	27.119.449	8,25%	78.432.012	74.916.571	4,69%
Market-Share (%)	30,88%	30,58%	0,31%	57,29%	57,57%	-0,29%	40,8%	40,35%	0,41%

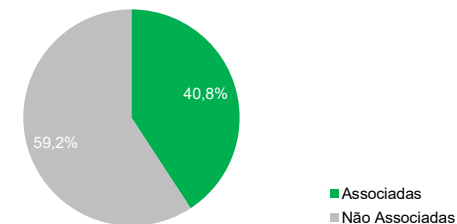
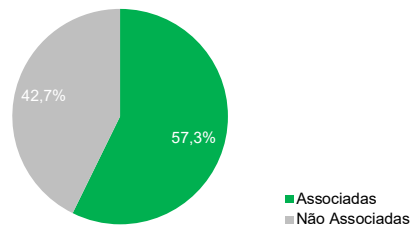
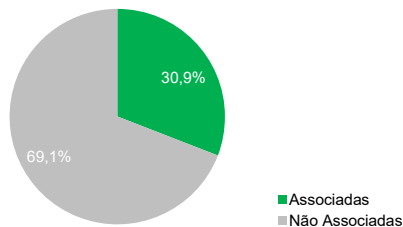
Proporção de Beneficiários das Operadoras Associadas

Associadas	Assistência Médica			Exclusiv. Odontológico			Total		
	mar/22	mar/21	Δ p.p.	mar/22	mar/21	Δ p.p.	mar/22	mar/21	Δ p.p.
Operadoras	62,10%	62,16%	-0,06	85,61%	85,51%	0,10	74,47%	74,22%	0,25
Allianz Saúde S/A	0,22%	0,24%	-0,02	0,00%	0,00%	0,00	0,10%	0,12%	-0,01
Amil Assistência Médica Internacional S/A	18,97%	20,03%	-1,06	13,12%	13,89%	-0,77	15,89%	16,86%	-0,96
Central Nacional Unimed - Cooperativa Central	12,82%	12,05%	0,76	0,00%	0,00%	0,00	6,07%	5,83%	0,25
Gama Saúde Ltda.	0,03%	0,03%	0,00	0,00%	0,00%	0,00	0,01%	0,01%	0,00
Golden Cross Assistência Internacional de Saúde Ltda.	1,23%	1,23%	0,00	1,14%	0,84%	0,30	1,18%	1,03%	0,15
Itauseg Saúde S/A	0,06%	0,06%	-0,01	0,00%	0,00%	0,00	0,03%	0,03%	0,00
MetLife Planos Odontológicos Ltda.	0,00%	0,00%	0,00	7,56%	6,56%	0,99	3,97%	3,39%	0,58
Notre Dame Intermédica Saúde S/A	21,07%	21,79%	-0,72	18,86%	17,47%	1,38	19,91%	19,56%	0,34
Odontoprev S/A	0,00%	0,00%	0,00	40,86%	42,47%	-1,61	21,49%	21,93%	-0,44
Omint Serviços de Saúde Ltda.	0,49%	0,46%	0,03	0,35%	0,32%	0,04	0,42%	0,39%	0,03
Porto Seguro - Seguro Saúde S/A	2,41%	1,87%	0,54	3,72%	3,96%	-0,24	3,10%	2,95%	0,15
Sompo Saúde Seguros S/A	0,76%	0,68%	0,08	0,00%	0,00%	0,00	0,36%	0,33%	0,03
Unimed Seguros Saúde S/A	4,05%	3,72%	0,34	0,00%	0,00%	0,00	1,92%	1,80%	0,12
Grupo Bradesco Saúde	24,75%	24,70%	0,05	0,04%	0,05%	0,00	11,76%	11,97%	-0,21
Bradesco Saúde	21,82%	21,93%	-0,11	0,00%	0,00%	0,00	10,34%	10,60%	-0,26
Bradesco Operadora de Planos de Saúde	1,95%	1,68%	0,27	0,00%	0,00%	0,00	0,93%	0,81%	0,11
Mediservice - Operadora de Planos de Saúde S.A.	0,98%	1,09%	-0,11	0,04%	0,05%	0,00	0,49%	0,55%	-0,06
Grupo SulAmérica Saúde	13,15%	13,14%	0,01	14,34%	14,44%	-0,10	13,77%	13,81%	-0,04
SulAmérica Companhia de Seguro Saúde	13,15%	13,14%	0,01	12,26%	12,32%	-0,06	12,68%	12,71%	-0,03
Sul América Odontológico S.A.	0,00%	0,00%	0,00	2,08%	2,13%	-0,04	1,09%	1,10%	0,00
FenaSaúde	100,00%	100,00%	-	100,00%	100,00%	-	100,00%	100,00%	-

Beneficiários por modalidade das Operadoras Associadas

Associadas	Assistência Médica			Exclusiv. Odontológico			Total		
	mar/22	mar/21	Δ p.p.	mar/22	mar/21	Δ p.p.	mar/22	mar/21	Δ p.p.
Cooperativa Médica	1.942.273	1.761.479	10,26%	0	0	0,00%	1.942.273	1.761.479	10,26%
Central Nacional Unimed - Cooperativa Central	1.942.273	1.761.479	10,26%	0	0	0,00%	1.942.273	1.761.479	10,26%
Medicina de Grupo	6.778.300	6.769.254	0,13%	5.636.833	5.085.120	10,85%	12.415.133	11.854.374	4,73%
Amil Assistência Médica Internacional S/A	2.875.369	2.927.209	-1,77%	2.206.237	2.168.208	1,75%	5.081.606	5.095.417	-0,27%
Bradesco Operadora de Planos de Saúde	296.215	245.734		0	0		296.215	245.734	
Gama Saúde Ltda.	4.776	4.384	8,94%	0	0	0,00%	4.776	4.384	8,94%
Golden Cross Assistência Internacional de Saúde Ltda.	186.226	179.494	3,75%	192.468	131.871	45,95%	378.694	311.365	21,62%
Notre Dame Intermédica Saúde S/A	3.193.425	3.185.499	0,25%	3.171.123	2.727.942	16,25%	6.364.548	5.913.441	7,63%
Omint Serviços de Saúde Ltda.	73.760	67.348	9,52%	59.503	49.519	20,16%	133.263	116.867	14,03%
Mediservice - Operadora de Planos de Saúde S.A.	148.529	159.586	-6,93%	7.502	7.580	-1,03%	156.031	167.166	-6,66%
Odontologia de Grupo	0	0	0,00%	8.492.725	7.987.739	6,32%	8.492.725	7.987.739	6,32%
MetLife Planos Odontológicos Ltda.	0	0	0,00%	1.270.831	1.024.914	23,99%	1.270.831	1.024.914	23,99%
Odontoprev S/A	0	0	0,00%	6.871.805	6.630.840	3,63%	6.871.805	6.630.840	3,63%
Sul América Odontológico S.A.	0	0	0,00%	350.089	331.985	5,45%	350.089	331.985	5,45%
Seguradora Especializada em Saúde	6.435.624	6.085.143	5,76%	2.688.021	2.541.067	5,78%	9.123.645	8.626.210	5,77%
Allianz Saúde S/A	33.402	35.685	-6,40%	0	0	0,00%	33.402	35.685	-6,40%
Itauseg Saúde S/A	8.336	8.864	-5,96%	0	0	0,00%	8.336	8.864	-5,96%
Porto Seguro - Seguro Saúde S/A	364.710	272.622	33,78%	626.088	617.997	1,31%	990.798	890.619	11,25%
Sompo Saúde Seguros S/A	115.244	99.862	15,40%	0	0	0,00%	115.244	99.862	15,40%
Unimed Seguros Saúde S/A	614.431	543.394	13,07%	0	0	0,00%	614.431	543.394	13,07%
Bradesco Saúde	3.307.169	3.204.852	3,19%	0	0	0,00%	3.307.169	3.204.852	3,19%
SulAmérica Companhia de Seguro Saúde	1.992.332	1.919.864	3,77%	2.061.933	1.923.070	7,22%	4.054.265	3.842.934	5,50%
FenaSaúde	15.156.197	14.615.876	3,70%	16.817.579	15.613.926	7,71%	31.973.776	30.229.802	5,77%
Mercado de Saúde Suplementar	49.074.356	47.797.122	2,67%	29.357.656	27.119.449	8,25%	78.432.012	74.916.571	4,69%
Market-Share (%)	30,88%	30,58%	0,31%	57,29%	57,57%	-0,29%	40,77%	40,35%	0,41%

Proporção e Ranking das Operadoras Associadas Março/22



Ranking - Assistência Médica	
Bradesco Saúde	3.307.169
Notre Dame Intermédica Saúde S/A	3.193.425
Amil Assistência Médica Internacional S/A	2.875.369
SulAmérica Companhia de Seguro Saúde	1.992.332
Central Nacional Unimed - Cooperativa Central	1.942.273
Unimed Seguros Saúde S/A	614.431
Porto Seguro - Seguro Saúde S/A	364.710
Bradesco Operadora de Planos de Saúde	296.215
Golden Cross Assistência Internacional de Saúde Ltda.	186.226
Mediservice - Operadora de Planos de Saúde S.A.	148.529
Sompo Saúde Seguros S/A	115.244
Omint Serviços de Saúde Ltda.	73.760
Allianz Saúde S/A	33.402
Itauseg Saúde S/A	8.336
Gama Saúde Ltda.	4.776
MetLife Planos Odontológicos Ltda.	0
FenaSaúde	15.156.197

Ranking - Exclusivamente Odontológico	
Odontoprev S/A	6.871.805
Notre Dame Intermédica Saúde S/A	3.171.123
Amil Assistência Médica Internacional S/A	2.206.237
SulAmérica Companhia de Seguro Saúde	2.061.933
MetLife Planos Odontológicos Ltda.	1.270.831
Porto Seguro - Seguro Saúde S/A	626.088
Sul América Odontológico S.A.	350.089
Golden Cross Assistência Internacional de Saúde Ltda.	192.468
Omint Serviços de Saúde Ltda.	59.503
Mediservice - Operadora de Planos de Saúde S.A.	7.502
Gama Saúde Ltda.	0
FenaSaúde	16.817.579

Ranking - Total	
Odontoprev S/A	6.871.805
Notre Dame Intermédica Saúde S/A	6.364.548
Amil Assistência Médica Internacional S/A	5.081.606
SulAmérica Companhia de Seguro Saúde	4.054.265
Bradesco Saúde	3.307.169
Central Nacional Unimed - Cooperativa Central	1.942.273
MetLife Planos Odontológicos Ltda.	1.270.831
Porto Seguro - Seguro Saúde S/A	990.798
Unimed Seguros Saúde S/A	614.431
Golden Cross Assistência Internacional de Saúde Ltda.	378.694
Sul América Odontológico S.A.	350.089
Bradesco Operadora de Planos de Saúde	296.215
Mediservice - Operadora de Planos de Saúde S.A.	156.031
Omint Serviços de Saúde Ltda.	133.263
Sompo Saúde Seguros S/A	115.244
Allianz Saúde S/A	33.402
Itauseg Saúde S/A	8.336
Gama Saúde Ltda.	4.776
FenaSaúde	31.973.776

Série Histórica de Beneficiários das Operadoras Associadas - Assistência Médica



Associadas	mar/21	abr/21	mai/21	jun/21	jul/21	ago/21	set/21	out/21	nov/21	dez/21	jan/22	fev/22	mar/22
Allianz Saúde S/A	35.885	35.559	35.745	35.028	34.606	34.640	34.778	33.894	33.723	33.834	33.509	33.350	33.402
Amil Assistência Médica Internacional S/A	2.927.209	2.914.908	2.940.292	2.953.927	2.947.160	2.944.876	2.954.007	2.940.646	2.940.593	2.917.223	2.908.793	2.901.481	2.875.369
Bradesco Saúde	3.204.852	3.217.557	3.203.543	3.228.617	3.244.984	3.262.644	3.266.522	3.291.364	3.307.947	3.309.100	3.316.956	3.297.660	3.307.169
Bradesco Operadora de Planos de Saúde	245.734	247.196	246.496	248.081	250.103	253.162	256.831	258.912	260.356	263.851	288.146	289.726	296.215
Central Nacional Unimed - Cooperativa Central	1.761.479	1.775.521	1.822.430	1.844.817	1.861.778	1.875.346	1.883.537	1.884.564	1.913.238	1.918.607	1.929.146	1.945.634	1.942.273
Gama Saúde Ltda.	4.384	4.399	4.315	4.349	4.435	4.561	4.672	4.738	4.803	4.776	4.811	4.846	4.776
Golden Cross Assistência Internacional de Saúde Ltda.	179.494	181.179	182.967	183.473	187.182	186.467	188.581	179.958	182.841	185.051	186.294	189.022	186.226
Itaúseg Saúde S/A	8.864	8.810	8.754	8.707	8.655	8.610	8.557	8.515	8.477	8.455	8.392	8.371	8.336
Mediservice - Operadora de Planos de Saúde S.A.	159.586	159.701	158.532	151.014	150.026	150.191	150.642	151.204	150.758	150.134	150.070	148.727	148.529
MetLife Planos Odontológicos Ltda.	-	-	-	-	-	-	-	-	-	-	-	-	-
Notre Dame Intermédica Saúde S/A	3.185.499	3.158.991	3.163.267	3.188.267	3.119.264	3.120.393	3.153.776	3.133.423	3.145.249	3.225.440	3.196.686	3.172.974	3.193.425
Odontoprev S/A	-	-	-	-	-	-	-	-	-	-	-	-	-
Omint Serviços de Saúde Ltda.	67.348	67.460	67.881	68.186	68.683	68.109	68.692	69.580	69.825	70.511	71.357	72.218	73.760
Porto Seguro - Seguro Saúde S/A	272.622	275.617	280.203	272.653	295.859	304.191	312.600	322.372	334.049	340.714	347.491	355.297	364.710
Sompo Saúde Seguros S/A	99.862	102.443	103.906	104.022	104.660	105.662	104.509	106.414	108.003	111.582	113.773	116.106	115.244
SulAmérica Companhia de Seguro Saúde	1.919.864	1.918.233	1.920.216	1.916.638	1.921.531	1.929.015	1.945.215	1.950.888	1.970.546	1.980.736	1.980.643	1.991.626	1.992.332
Sul América Odontológico S.A.	-	-	-	-	-	-	-	-	-	-	-	-	-
Unimed Seguros Saúde S/A	543.394	552.310	557.964	536.184	582.214	584.919	586.990	573.708	595.419	597.977	603.864	612.952	614.431
FenaSaúde	14.615.876	14.619.884	14.696.511	14.743.963	14.781.140	14.832.786	14.919.909	14.910.180	15.025.827	15.117.991	15.139.931	15.139.990	15.156.197
Mercado de Saúde Suplementar	47.797.122	47.878.279	48.018.251	48.131.653	48.254.043	48.350.798	48.518.387	48.557.723	48.702.451	48.971.005	48.936.984	48.960.587	49.074.356
Market-Share (%)	30,6%	30,5%	30,6%	30,6%	30,6%	30,7%	30,8%	30,7%	30,9%	30,9%	30,9%	30,9%	30,9%

Série Histórica de Beneficiários das Operadoras Associadas - Excl. Odontológico



Associadas	mar/21	abr/21	mai/21	jun/21	jul/21	ago/21	set/21	out/21	nov/21	dez/21	jan/22	fev/22	mar/22	Δ
Allianz Saúde S/A	-	-	-	-	-	-	-	-	-	-	-	-	-	-
Amil Assistência Médica Internacional S/A	2.168.208	2.132.334	2.160.960	2.170.650	2.178.405	2.171.916	2.191.496	2.190.156	2.199.357	2.195.231	2.211.579	2.210.706	2.206.237	1,8%
Bradesco Saúde	-	-	-	-	-	-	-	-	-	-	-	-	-	-
Bradesco Operadora de Planos de Saúde	-	-	-	-	-	-	-	-	-	-	-	-	-	-
Central Nacional Unimed - Cooperativa Central	-	-	-	-	-	-	-	-	-	-	-	-	-	-
Gama Saúde Ltda.	-	-	-	-	-	-	-	-	-	-	-	-	-	-
Golden Cross Assistência Internacional de Saúde Ltda.	131.871	133.861	135.808	139.441	141.671	162.557	180.247	181.043	181.949	188.888	189.616	191.068	192.468	46,0%
Itauseg Saúde S/A	-	-	-	-	-	-	-	-	-	-	-	-	-	-
Mediservice - Operadora de Planos de Saúde S.A.	7.580	7.547	7.494	7.487	7.532	7.532	7.581	7.577	7.650	7.692	7.662	7.438	7.502	-1,0%
MetLife Planos Odontológicos Ltda.	1.024.914	1.077.885	1.107.592	1.137.053	1.176.732	1.202.980	1.214.568	1.204.104	1.218.032	1.215.033	1.231.819	1.217.139	1.270.831	24,0%
Notre Dame Intermédica Saúde S/A	2.727.942	2.722.311	2.721.961	2.812.404	2.904.922	2.977.423	3.140.231	3.136.019	3.146.750	3.169.056	3.149.712	3.131.422	3.171.123	16,2%
Odontoprev S/A	6.630.840	6.627.352	6.608.253	6.630.349	6.676.709	6.719.584	6.734.074	6.777.574	6.811.265	6.815.656	6.799.559	6.810.598	6.871.805	3,6%
Omint Serviços de Saúde Ltda.	49.519	50.291	50.901	51.828	52.650	53.116	54.002	54.697	55.598	55.875	56.907	57.499	59.503	20,2%
Porto Seguro - Seguro Saúde S/A	617.997	621.771	626.670	631.584	618.932	625.182	626.890	625.483	625.256	626.215	624.320	625.443	626.088	1,3%
Sompo Saúde Seguros S/A	-	-	-	-	-	-	-	-	-	-	-	-	-	-
SulAmérica Companhia de Seguro Saúde	1.923.070	1.965.165	1.980.797	1.996.972	2.011.534	2.020.902	2.033.268	2.033.783	2.050.094	2.065.024	2.075.469	2.072.862	2.061.933	7,2%
Sul América Odontológico S.A.	331.985	330.692	324.836	324.138	325.121	341.324	323.958	341.660	345.651	345.729	346.196	348.074	350.089	5,5%
Unimed Seguros Saúde S/A	-	-	-	-	-	-	-	-	-	-	-	-	-	-
FenaSaúde	15.613.926	15.669.209	15.725.272	15.901.906	16.094.208	16.282.516	16.506.315	16.552.096	16.641.602	16.684.399	16.692.839	16.672.249	16.817.579	7,7%
Mercado de Saúde Suplementar	27.119.449	27.186.493	27.280.804	27.594.343	27.817.920	28.132.194	28.488.193	28.613.045	28.806.882	29.094.125	29.096.862	29.124.858	29.357.656	8,3%
Market-Share (%)	57,6%	57,6%	57,6%	57,6%	57,9%	57,9%	57,9%	57,8%	57,8%	57,3%	57,4%	57,2%	57,3%	-0,29

Série Histórica de Beneficiários das Operadoras Associadas - Total



Associadas	mar/21	abr/21	mai/21	jun/21	jul/21	ago/21	set/21	out/21	nov/21	dez/21	jan/22	fev/22	mar/22
Allianz Saúde S/A	35.685	35.559	35.745	35.028	34.606	34.640	34.778	33.894	33.723	33.834	33.509	33.350	33.402
Amil Assistência Médica Internacional S/A	5.095.417	5.047.242	5.101.252	5.124.577	5.125.565	5.116.792	5.145.503	5.130.802	5.139.950	5.112.454	5.120.372	5.112.187	5.081.606
Bradesco Saúde	3.204.852	3.217.557	3.203.543	3.228.617	3.244.984	3.262.644	3.266.522	3.291.364	3.307.947	3.309.100	3.316.956	3.297.660	3.307.169
Bradesco Operadora de Planos de Saúde	245.734	247.196	246.496	248.081	250.103	253.162	256.831	258.912	260.356	263.851	288.146	289.726	296.215
Central Nacional Unimed - Cooperativa Central	1.761.479	1.775.521	1.822.430	1.844.817	1.861.778	1.875.346	1.883.537	1.884.564	1.913.238	1.918.607	1.929.146	1.945.634	1.942.273
Gama Saúde Ltda.	4.384	4.399	4.315	4.349	4.435	4.561	4.672	4.738	4.803	4.776	4.811	4.846	4.776
Golden Cross Assistência Internacional de Saúde Ltda.	311.365	315.040	318.775	322.914	328.853	349.024	368.828	361.001	364.790	373.939	375.910	380.090	378.694
Itauseg Saúde S/A	8.864	8.810	8.754	8.707	8.655	8.610	8.557	8.515	8.477	8.455	8.392	8.371	8.336
Mediservice - Operadora de Planos de Saúde S.A.	167.166	167.248	166.026	158.501	157.558	157.723	158.223	158.781	158.408	157.826	157.732	156.165	156.031
MetLife Planos Odontológicos Ltda.	1.024.914	1.077.885	1.107.592	1.137.053	1.176.732	1.202.980	1.214.568	1.204.104	1.218.032	1.215.033	1.231.819	1.217.139	1.270.831
Notre Dame Intermédica Saúde S/A	5.913.441	5.881.302	5.885.228	6.000.671	6.024.186	6.097.816	6.294.007	6.269.442	6.291.999	6.394.496	6.346.398	6.304.396	6.364.548
Odontoprev S/A	6.630.840	6.627.352	6.608.253	6.630.349	6.676.709	6.719.584	6.734.074	6.777.574	6.811.265	6.815.656	6.799.559	6.810.598	6.871.805
Omint Serviços de Saúde Ltda.	116.867	117.751	118.782	120.014	121.333	121.225	122.694	124.277	125.423	126.386	128.264	129.717	133.263
Porto Seguro - Seguro Saúde S/A	890.619	897.388	906.873	904.237	914.791	929.373	939.490	947.855	959.305	966.929	971.811	980.740	990.798
Sompo Saúde Seguros S/A	99.862	102.443	103.906	104.022	104.660	105.662	104.509	106.414	108.003	111.582	113.773	116.106	115.244
SulAmérica Companhia de Seguro Saúde	3.842.934	3.883.398	3.901.013	3.913.610	3.933.065	3.949.917	3.978.483	3.984.671	4.020.640	4.045.760	4.056.112	4.064.488	4.054.265
Sul América Odontológico S.A.	331.985	330.692	324.836	324.138	325.121	341.324	323.958	341.660	345.651	345.729	346.196	348.074	350.089
Unimed Seguros Saúde S/A	543.394	552.310	557.964	536.184	582.214	584.919	586.990	573.708	595.419	597.977	603.864	612.952	614.431
FenaSaúde	30.229.802	30.289.093	30.421.783	30.645.869	30.875.348	31.115.302	31.426.224	31.462.276	31.667.429	31.802.390	31.832.770	31.812.239	31.973.776
Mercado de Saúde Suplementar	74.916.571	75.064.772	75.299.055	75.725.996	76.071.963	76.482.992	77.006.580	77.170.768	77.509.333	78.065.130	78.033.846	78.085.445	78.432.012
Market-Share (%)	40,35%	40,35%	40,40%	40,47%	40,59%	40,68%	40,81%	40,77%	40,86%	40,74%	40,79%	40,74%	40,77%