

Mercado de Saúde Suplementar

Relatório de Acompanhamento Mensal – Outubro/21
Beneficiários

Em outubro/21, a quantidade total de beneficiários atingiu 77,3 milhões de planos de Assistência Médica e Exclusivamente Odontológicos. Apresentou crescimento de 0,22% em relação a setembro/21, continuando com tendência de crescimento dos últimos meses. Quando comparado com outubro/20 o número de beneficiários cresceu 3,8 milhões.

Planos de assistência médica, com 48,6 milhões de beneficiários, apresentaram um crescimento de 46 mil beneficiários, +0,10%, em relação a agosto/21. Quando comparado com outubro/20, o número de beneficiários aumentou em 1,3 milhão de beneficiários.

Planos exclusivamente odontológicos, com 28,7 milhões de beneficiários, apresentaram um crescimento de 121 mil, +0,42%, em relação setembro/21. Quando comparado com outubro/20, o número de beneficiários teve um aumento de 2,5 milhões.

Resumo

Outubro/21

Segmento	Variação				Quantidade de Beneficiários
	Mês	Trimestre	Ano	12 meses	
Assistência Médica	0,10%	0,60%	2,15%	2,86%	48.575.935
Exclusivamente Odontológico	0,42%	2,90%	7,10%	9,69%	28.729.558
Total	0,22%	1,44%	3,94%	5,30%	77.305.493

Beneficiários por tipo de contratação	Assistência Médica	Exclusivamente Odontológico	Total
Coletivo Empresarial	33.313.778	20.895.814	54.209.592
Individual ou Familiar	8.909.711	5.050.909	13.960.620
Coletivo por Adesão	6.294.460	2.774.594	9.069.054

Operadoras e Planos	Assistência Médica	Exclusivamente Odontológico	Total
Operadoras ativas com beneficiários	701	256	957
Planos Ativos	18.925	4.521	23.446

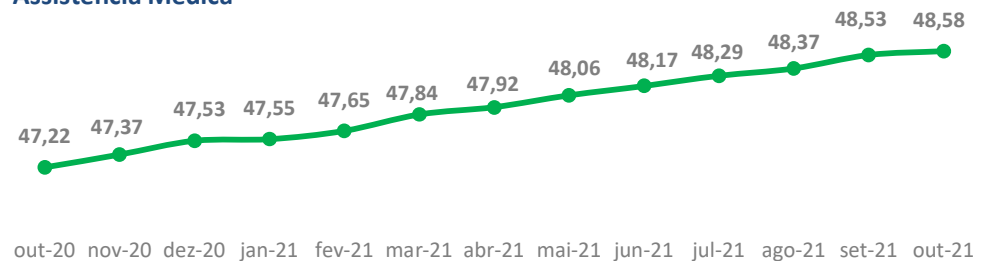
Taxa de Cobertura (%)	Assistência Médica	Exclusivamente Odontológico
Taxa de Cobertura	25,04	14,81

Evolução de Beneficiários

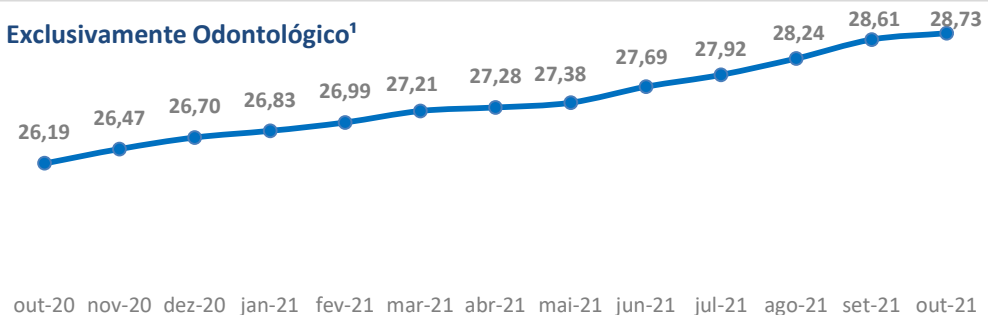
Outubro/21

Competência	Assistência Médica ¹	Exclusivamente Odontológico ¹	Total ¹
out/20	47,22	26,19	73,42
nov/20	47,37	26,47	73,85
dez/20	47,53	26,70	74,23
jan/21	47,55	26,83	74,38
fev/21	47,65	26,99	74,64
mar/21	47,84	27,21	75,06
abr/21	47,92	27,28	75,21
mai/21	48,06	27,38	75,44
jun/21	48,17	27,69	75,86
jul/21	48,29	27,92	76,21
ago/21	48,37	28,24	76,61
set/21	48,53	28,61	77,14
out/21	48,58	28,73	77,31

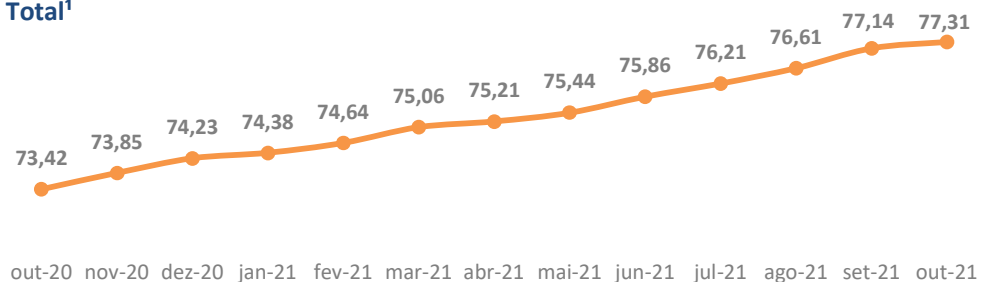
Assistência Médica¹



Exclusivamente Odontológico¹



Total¹



Variação (%)	Assistência Médica	Exclusivamente Odontológico	Total
Mês	0,10%	0,42%	0,22%
Trimestre	0,60%	2,90%	1,44%
Ano	2,15%	7,10%	3,94%
12 meses	2,86%	9,69%	5,30%

Variação Absoluta	Assistência Médica	Exclusivamente Odontológico	Total
Mês	46.360	121.386	167.746
Trimestre	288.656	809.976	1.098.632
Ano	1.023.039	1.903.809	2.926.848
12 meses	1.351.104	2.537.748	3.888.852

¹Valores dos gráficos e tabelas em milhões.

Beneficiários por Modalidade e Porte

	Assistência Médica			Exclusiv. Odontológico			Total		
	out/21	out/20	Δ(%)	out/21	out/20	Δ(%)	out/21	out/20	Δ(%)
Operadoras médico-hospitalares									
Autogestão	4.112.095	4.268.326	-3,7	82.942	88.710	-6,5	4.195.037	4.357.036	-3,7
Grande Porte	2.478.704	2.331.843	6,3	93	115	-19,1	2.478.797	2.331.958	6,3
Médio Porte	1.108.449	1.105.660	0,3	71.021	77.029	-7,8	1.179.470	1.182.689	-0,3
Pequeno Porte	524.942	830.823	-36,8	11.828	11.566	2,3	536.770	842.389	-36,3
Cooperativa Médica	17.818.336	17.312.531	2,9	542.695	517.134	4,9	18.361.031	17.829.665	3,0
Grande Porte	11.320.372	10.919.864	3,7	542.430	517.132	4,9	11.862.802	11.436.996	3,7
Médio Porte	5.342.937	5.179.835	3,1	2	2	0,0	5.342.939	5.179.837	3,1
Pequeno Porte	1.155.027	1.212.832	-4,8	263	0	0,0	1.155.290	1.212.832	-4,7
Filantropia	931.707	903.528	3,1	84.580	75.769	11,6	1.016.287	979.297	3,8
Grande Porte	323.995	310.028	4,5	78.899	69.709	13,2	402.894	379.737	6,1
Médio Porte	458.936	448.536	2,3	5.681	6.060	-6,3	464.617	454.596	2,2
Pequeno Porte	148.776	144.964	2,6	0	0	0,0	148.776	144.964	2,6
Medicina de Grupo	19.456.168	18.708.121	4,0	8.979.426	7.920.010	13,4	28.435.594	26.628.131	6,8
Grande Porte	14.957.481	14.339.463	4,3	8.796.217	7.755.302	13,4	23.753.698	22.094.765	7,5
Médio Porte	3.566.049	3.250.147	9,7	158.773	131.508	20,7	3.724.822	3.381.655	10,1
Pequeno Porte	932.638	1.118.511	-16,6	24.436	33.200	-26,4	957.074	1.151.711	-16,9
Seguradora Especializada em Saúde	6.257.629	6.032.325	3,7	2.722.720	2.285.952	19,1	8.980.349	8.318.277	8,0
Grande Porte	6.215.083	5.985.369	3,8	2.722.720	2.285.952	19,1	8.937.803	8.271.321	8,1
Médio Porte	34.006	35.845	-5,1	0	0	0,0	34.006	35.845	-5,1
Pequeno Porte	8.540	11.111	-23,1	0	0	0,0	8.540	11.111	-23,1
Operadoras exclusivamente odontológicas									
Cooperativa Odontológica	-	-	-	3.542.426	3.347.911	5,8	3.542.426	3.347.911	5,8
Grande Porte	-	-	-	1.730.941	1.592.182	8,7	1.730.941	1.592.182	8,7
Médio Porte	-	-	-	1.263.537	1.197.819	5,5	1.263.537	1.197.819	5,5
Pequeno Porte	-	-	-	547.948	557.910	-1,8	547.948	557.910	-1,8
Odontologia de Grupo	-	-	-	12.774.769	11.956.324	6,8	12.774.769	11.956.324	6,8
Grande Porte	-	-	-	11.315.891	10.648.109	6,3	11.315.891	10.648.109	6,3
Médio Porte	-	-	-	957.577	812.300	17,9	957.577	812.300	17,9
Pequeno Porte	-	-	-	501.301	495.915	1,1	501.301	495.915	1,1

(*) O Critério de porte da operadora é feito pelo total.

Beneficiários das Operadoras Associadas

Associadas	Assistência Médica			Exclusiv. Odontológico			Total		
	out/21	out/20	Δ(%)	out/21	out/20	Δ(%)	out/21	out/20	Δ(%)
Operadoras	9.260.021	8.875.183	4,34%	14.252.987	12.977.789	9,83%	23.513.008	21.852.972	7,60%
Allianz Saúde S/A	34.006	35.845	-5,13%	0	0	0,00%	34.006	35.845	-5,13%
Amil Assistência Médica Internacional S/A	2.936.510	2.839.835	3,40%	2.187.845	2.147.234	1,89%	5.124.355	4.987.069	2,75%
Central Nacional Unimed - Cooperativa Central	1.883.378	1.774.396	6,14%	0	0	0,00%	1.883.378	1.774.396	6,14%
Gama Saúde Ltda.	4.730	4.288	10,31%	0	0	0,00%	4.730	4.288	10,31%
Golden Cross Assistência Internacional de Saúde Ltda.	179.699	177.309	1,35%	180.993	193.920	-6,67%	360.692	371.229	-2,84%
Itauseg Saúde S/A	8.485	9.156	-7,33%	0	0	0,00%	8.485	9.156	-7,33%
MetLife Planos Odontológicos Ltda.	0	0	0,00%	1.207.336	965.723	25,02%	1.207.336	965.723	25,02%
Notre Dame Intermédica Saúde S/A	3.160.591	3.103.607	1,84%	3.137.093	2.580.127	21,59%	6.297.684	5.683.734	10,80%
Odontoprev S/A	0	0	0,00%	6.784.332	6.418.694	5,70%	6.784.332	6.418.694	5,70%
Omint Serviços de Saúde Ltda.	69.362	68.095	1,86%	54.429	48.105	13,15%	123.791	116.200	6,53%
Porto Seguro - Seguro Saúde S/A	289.255	261.198	10,74%	700.959	623.986	12,34%	990.214	885.184	11,87%
Sompo Saúde Seguros S/A	115.696	64.622	79,04%	0	0	0,00%	115.696	64.622	79,04%
Unimed Seguros Saúde S/A	578.309	536.832	7,73%	0	0	0,00%	578.309	536.832	7,73%
Grupo Bradesco Saúde	3.427.441	3.574.222	-4,11%	7.590	7.820	-2,94%	3.692.393	3.582.042	3,08%
Bradesco Saúde	3.276.225	3.272.713	0,11%	0	0	0,00%	3.276.225	3.272.713	0,11%
Mediservice - Operadora de Planos de Saúde S.A.	151.216	167.761	-9,86%	7.590	7.820	-2,94%	158.806	175.581	-9,55%
Grupo SulAmérica Saúde	2.375.350	2.282.750	4,06%	2.430.133	2.063.371	17,77%	4.805.483	4.346.121	10,57%
SulAmérica Companhia de Seguro Saúde	1.955.598	1.850.004	5,71%	2.021.761	1.661.966	21,65%	3.977.359	3.511.970	13,25%
SulAmérica Serviços de Saúde S/A	419.752	432.746	-3,00%	36.047	34.204	5,39%	455.799	466.950	-2,39%
Sul América Odontológico S.A.	0	0	0,00%	372.325	367.201	1,40%	372.325	367.201	1,40%
FenaSaúde	15.062.812	14.732.155	2,24%	16.690.710	15.048.980	10,91%	32.010.884	29.781.135	7,49%
Mercado de Saúde Suplementar	48.575.935	47.224.831	2,86%	28.729.558	26.191.810	9,69%	77.305.493	73.416.641	5,30%
Market-Share (%)	31,01%	31,20%	-0,19%	58,10%	57,46%	0,64%	41,41%	40,56%	0,84%

Proporção de Beneficiários das Operadoras Associadas

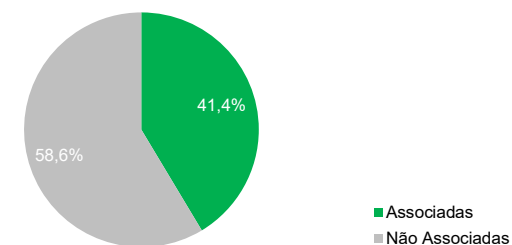
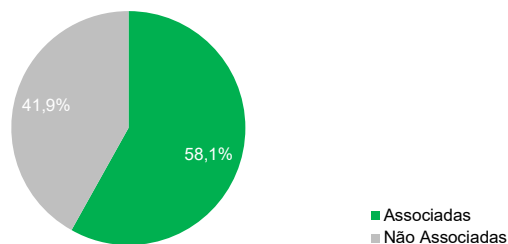
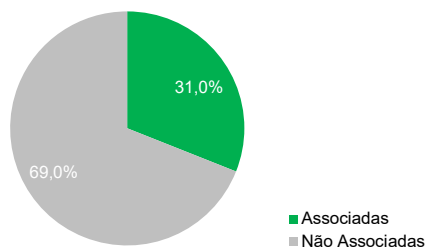
Associadas	Assistência Médica			Exclusiv. Odontológico			Total		
	out/21	out/20	Δ p.p.	out/21	out/20	Δ p.p.	out/21	out/20	Δ p.p.
Operadoras	61,48%	60,24%	1,23	85,39%	86,24%	-0,84	73,45%	73,38%	0,07
Allianz Saúde S/A	0,23%	0,24%	-0,02	0,00%	0,00%	0,00	0,11%	0,12%	-0,01
Amil Assistência Médica Internacional S/A	19,50%	19,28%	0,22	13,11%	14,27%	-1,16	16,01%	16,75%	-0,74
Central Nacional Unimed - Cooperativa Central	12,50%	12,04%	0,46	0,00%	0,00%	0,00	5,88%	5,96%	-0,07
Gama Saúde Ltda.	0,03%	0,03%	0,00	0,00%	0,00%	0,00	0,01%	0,01%	0,00
Golden Cross Assistência Internacional de Saúde Ltda.	1,19%	1,20%	-0,01	1,08%	1,29%	-0,20	1,13%	1,25%	-0,12
Itauseg Saúde S/A	0,06%	0,06%	-0,01	0,00%	0,00%	0,00	0,03%	0,03%	0,00
MetLife Planos Odontológicos Ltda.	0,00%	0,00%	0,00	7,23%	6,42%	0,82	3,77%	3,24%	0,53
Notre Dame Intermédica Saúde S/A	20,98%	21,07%	-0,08	18,80%	17,14%	1,65	19,67%	19,09%	0,59
Odontoprev S/A	0,00%	0,00%	0,00	40,65%	42,65%	-2,00	21,19%	21,55%	-0,36
Omint Serviços de Saúde Ltda.	0,46%	0,46%	0,00	0,33%	0,32%	0,01	0,39%	0,39%	0,00
Porto Seguro - Seguro Saúde S/A	1,92%	1,77%	0,15	4,20%	4,15%	0,05	3,09%	2,97%	0,12
Sompo Saúde Seguros S/A	0,77%	0,44%	0,33	0,00%	0,00%	0,00	0,36%	0,22%	0,14
Unimed Seguros Saúde S/A	3,84%	3,64%	0,20	0,00%	0,00%	0,00	1,81%	1,80%	0,00
Grupo Bradesco Saúde	22,75%	24,26%	-1,51	0,05%	0,05%	-0,01	11,53%	12,03%	-0,49
Bradesco Saúde	21,75%	22,21%	-0,46	0,00%	0,00%	0,00	10,23%	10,99%	-0,75
Mediservice - Operadora de Planos de Saúde S.A.	1,00%	1,14%	-0,13	0,05%	0,05%	-0,01	0,50%	0,59%	-0,09
Grupo SulAmérica Saúde	15,77%	15,50%	0,27	14,56%	13,71%	0,85	15,01%	14,59%	0,42
SulAmérica Companhia de Seguro Saúde	12,98%	12,56%	0,43	12,11%	11,04%	1,07	12,43%	11,79%	0,63
SulAmérica Serviços de Saúde S/A	2,79%	2,94%	-0,15	0,22%	0,23%	-0,01	1,42%	1,57%	-0,14
Sul América Odontológico S.A.	0,00%	0,00%	0,00	2,23%	2,44%	-0,21	1,16%	1,23%	-0,07
FenaSaúde	100,00%	100,00%	-	100,00%	100,00%	-	100,00%	100,00%	-

Beneficiários por modalidade das Operadoras Associadas

Associadas	Assistência Médica			Exclusiv. Odontológico			Total		
	out/21	out/20	Δ p.p.	out/21	out/20	Δ p.p.	out/21	out/20	Δ p.p.
Cooperativa Médica	1.883.378	1.774.396	6,14%	0	0	0,00%	1.883.378	1.774.396	6,14%
Central Nacional Unimed - Cooperativa Central	1.883.378	1.774.396	6,14%	0	0	0,00%	1.883.378	1.774.396	6,14%
Medicina de Grupo	6.921.860	6.927.389	-0,08%	5.603.997	5.011.410	11,82%	12.783.219	11.938.799	7,07%
Amil Assistência Médica Internacional S/A	2.936.510	2.839.835	3,40%	2.187.845	2.147.234	1,89%	5.124.355	4.987.069	2,75%
Gama Saúde Ltda.	4.730	4.288	10,31%	0	0	0,00%	4.730	4.288	10,31%
Golden Cross Assistência Internacional de Saúde Ltda.	179.699	177.309	1,35%	180.993	193.920	-6,67%	360.692	371.229	-2,84%
Notre Dame Intermédica Saúde S/A	3.160.591	3.103.607	1,84%	3.137.093	2.580.127	21,59%	6.297.684	5.683.734	10,80%
Omint Serviços de Saúde Ltda.	69.362	68.095	1,86%	54.429	48.105	13,15%	123.791	116.200	6,53%
Mediservice - Operadora de Planos de Saúde S.A.	151.216	167.761	-9,86%	7.590	7.820	-2,94%	158.806	175.581	-9,55%
SulAmérica Serviços de Saúde S/A	419.752	432.746	-3,00%	36.047	34.204	5,39%	455.799	466.950	-2,39%
Odontologia de Grupo	0	0	0,00%	8.363.993	7.751.618	7,90%	8.363.993	7.751.618	7,90%
MetLife Planos Odontológicos Ltda.	0	0	0,00%	1.207.336	965.723	25,02%	1.207.336	965.723	25,02%
Odontoprev S/A	0	0	0,00%	6.784.332	6.418.694	5,70%	6.784.332	6.418.694	5,70%
Sul América Odontológico S.A.	0	0	0,00%	372.325	367.201	1,40%	372.325	367.201	1,40%
Seguradora Especializada em Saúde	6.257.574	6.030.370	3,77%	2.722.720	2.285.952	19,11%	8.980.294	8.316.322	7,98%
Allianz Saúde S/A	34.006	35.845	-5,13%	0	0	0,00%	34.006	35.845	-5,13%
Itauseg Saúde S/A	8.485	9.156	-7,33%	0	0	0,00%	8.485	9.156	-7,33%
Porto Seguro - Seguro Saúde S/A	289.255	261.198	10,74%	700.959	623.986	12,34%	990.214	885.184	11,87%
Sompo Saúde Seguros S/A	115.696	64.622	79,04%	0	0	0,00%	115.696	64.622	79,04%
Unimed Seguros Saúde S/A	578.309	536.832	7,73%	0	0	0,00%	578.309	536.832	7,73%
Bradesco Saúde	3.276.225	3.272.713	0,11%	0	0	0,00%	3.276.225	3.272.713	0,11%
SulAmérica Companhia de Seguro Saúde	1.955.598	1.850.004	5,71%	2.021.761	1.661.966	21,65%	3.977.359	3.511.970	13,25%
FenaSaúde	15.062.812	14.732.155	2,24%	16.690.710	15.048.980	10,91%	32.010.884	29.781.135	7,49%
Mercado de Saúde Suplementar	48.575.935	47.224.831	2,86%	28.729.558	26.191.810	9,69%	77.305.493	73.416.641	5,30%
Market-Share (%)	31,01%	31,20%	-0,19%	58,10%	57,46%	0,64%	41,41%	40,56%	0,84%

Proporção e Ranking das Operadoras Associadas

Outubro/21



Ranking - Assistência Médica	
Bradesco Saúde	3.276.225
Notre Dame Intermédica Saúde S/A	3.160.591
Amil Assistência Médica Internacional S/A	2.936.510
SulAmérica Companhia de Seguro Saúde	1.955.598
Central Nacional Unimed - Cooperativa Central	1.883.378
Unimed Seguros Saúde S/A	578.309
SulAmérica Serviços de Saúde S/A	419.752
Porto Seguro - Seguro Saúde S/A	289.255
Golden Cross Assistência Internacional de Saúde Ltda.	179.699
Mediservice - Operadora de Planos de Saúde S.A.	151.216
Sompo Saúde Seguros S/A	115.696
Omint Serviços de Saúde Ltda.	69.362
Allianz Saúde S/A	34.006
Itauseg Saúde S/A	8.485
Gama Saúde Ltda.	4.730
MetLife Planos Odontológicos Ltda.	0
FenaSaúde	15.062.812

Ranking - Exclusivamente Odontológico	
Odontoprev S/A	6.784.332
Notre Dame Intermédica Saúde S/A	3.137.093
Amil Assistência Médica Internacional S/A	2.187.845
SulAmérica Companhia de Seguro Saúde	2.021.761
MetLife Planos Odontológicos Ltda.	1.207.336
Porto Seguro - Seguro Saúde S/A	700.959
Sul América Odontológico S.A.	372.325
Golden Cross Assistência Internacional de Saúde Ltda.	180.993
Omint Serviços de Saúde Ltda.	54.429
SulAmérica Serviços de Saúde S/A	36.047
Mediservice - Operadora de Planos de Saúde S.A.	7.590
FenaSaúde	16.690.710

Ranking - Total	
Odontoprev S/A	6.784.332
Notre Dame Intermédica Saúde S/A	6.297.684
Amil Assistência Médica Internacional S/A	5.124.355
SulAmérica Companhia de Seguro Saúde	3.977.359
Bradesco Saúde	3.276.225
Central Nacional Unimed - Cooperativa Central	1.883.378
MetLife Planos Odontológicos Ltda.	1.207.336
Porto Seguro - Seguro Saúde S/A	990.214
Unimed Seguros Saúde S/A	578.309
SulAmérica Serviços de Saúde S/A	455.799
Sul América Odontológico S.A.	372.325
Golden Cross Assistência Internacional de Saúde Ltda.	360.692
Bradesco Operadora de Planos de Saúde	257.362
Mediservice - Operadora de Planos de Saúde S.A.	158.806
Omint Serviços de Saúde Ltda.	123.791
Sompo Saúde Seguros S/A	115.696
Allianz Saúde S/A	34.006
Itauseg Saúde S/A	8.485
FenaSaúde	32.006.154

Série Histórica de Beneficiários das Operadoras Associadas - Assistência Médica



Associadas	out/20	nov/20	dez/20	jan/21	fev/21	mar/21	abr/21	mai/21	jun/21	jul/21	ago/21	set/21	out/21
Allianz Saúde S/A	35.845	36.613	36.789	37.086	37.184	35.735	35.621	35.807	35.091	34.660	34.696	34.844	34.006
Amil Assistência Médica Internacional S/A	2.839.835	2.895.371	2.894.447	2.886.734	2.896.314	2.923.859	2.911.538	2.936.914	2.950.509	2.943.711	2.941.403	2.950.351	2.936.510
Bradesco Saúde	3.272.713	3.253.552	3.265.998	3.262.645	3.240.388	3.203.469	3.216.174	3.202.099	3.227.182	3.243.914	3.261.649	3.265.540	3.276.225
Bradesco Operadora de Planos de Saúde	133.748	155.892	166.980	167.739	207.191	245.901	247.320	246.617	248.191	250.176	253.195	256.616	257.362
Central Nacional Unimed - Cooperativa Central	1.774.396	1.743.134	1.754.574	1.747.524	1.750.026	1.759.823	1.773.757	1.820.545	1.842.801	1.859.586	1.872.957	1.880.468	1.883.378
Gama Saúde Ltda.	4.288	4.359	4.420	4.293	4.325	4.377	4.392	4.308	4.342	4.428	4.554	4.664	4.730
Golden Cross Assistência Internacional de Saúde Ltda.	177.309	178.501	178.520	177.870	178.801	179.393	181.068	182.843	183.344	187.043	186.328	188.399	179.699
Itaúseg Saúde S/A	9.156	9.104	9.064	8.986	8.934	8.863	8.809	8.753	8.706	8.652	8.609	8.530	8.485
Mediservice - Operadora de Planos de Saúde S.A.	167.761	166.594	163.859	163.484	159.662	159.521	159.634	158.464	150.944	149.954	150.117	150.580	151.216
MetLife Planos Odontológicos Ltda.	-	-	-	-	-	-	-	-	-	-	-	-	-
Notre Dame Intermédica Saúde S/A	3.103.607	3.116.082	3.215.998	3.167.344	3.171.637	3.226.007	3.198.478	3.201.802	3.225.691	3.155.897	3.155.636	3.184.203	3.160.591
Odontoprev S/A	-	-	-	-	-	-	-	-	-	-	-	-	-
Omint Serviços de Saúde Ltda.	68.095	68.115	67.673	67.381	66.902	67.298	67.396	67.809	68.098	68.580	67.997	68.546	69.362
Porto Seguro - Seguro Saúde S/A	261.198	260.115	262.691	262.378	261.971	264.016	265.035	266.722	255.609	274.676	279.149	283.843	289.255
Sompo Saúde Seguros S/A	64.622	96.977	97.718	102.629	104.882	108.054	110.679	112.214	112.760	113.569	114.776	113.633	115.696
SulAmérica Companhia de Seguro Saúde	1.850.004	1.867.622	1.873.770	1.897.455	1.906.565	1.916.232	1.914.315	1.915.533	1.911.172	1.914.984	1.921.952	1.936.424	1.955.598
Sul América Odontológico S.A.	-	-	-	-	-	-	-	-	-	-	-	-	-
SulAmérica Serviços de Saúde S/A	432.746	431.935	430.019	431.496	431.593	431.327	424.652	433.257	431.741	432.088	432.921	427.237	419.752
Unimed Seguros Saúde S/A	536.832	540.073	534.103	536.319	540.706	544.311	553.262	558.944	537.182	583.246	586.165	588.414	578.309
FenaSaúde	14.732.155	14.824.039	14.956.623	14.921.363	14.967.081	15.078.186	15.072.130	15.152.631	15.193.363	15.225.164	15.272.104	15.342.292	15.320.174
Mercado de Saúde Suplementar	47.224.831	47.374.893	47.534.119	47.552.896	47.648.750	47.840.679	47.922.933	48.062.583	48.171.537	48.287.279	48.373.483	48.529.575	48.575.935
Market-Share (%)	31,2%	31,3%	31,5%	31,4%	31,4%	31,5%	31,5%	31,5%	31,5%	31,5%	31,6%	31,6%	31,5%

Série Histórica de Beneficiários das Operadoras Associadas - Excl. Odontológico



Associadas	out/20	nov/20	dez/20	jan/21	fev/21	mar/21	abr/21	mai/21	jun/21	jul/21	ago/21	set/21	out/21	Δ
Allianz Saúde S/A	-	-	-	-	-	-	-	-	-	-	-	-	-	-
Amil Assistência Médica Internacional S/A	2.147.234	2.155.515	2.157.592	2.151.005	2.145.808	2.168.303	2.132.438	2.161.056	2.170.728	2.178.468	2.171.915	2.191.086	2.187.845	1,9%
Bradesco Saúde	-	-	-	-	-	-	-	-	-	-	-	-	-	-
Bradesco Operadora de Planos de Saúde	-	-	-	-	-	-	-	-	-	-	-	-	-	-
Central Nacional Unimed - Cooperativa Central	-	-	-	-	-	-	-	-	-	-	-	-	-	-
Gama Saúde Ltda.	-	-	-	-	-	-	-	-	-	-	-	-	-	-
Golden Cross Assistência Internacional de Saúde Ltda.	193.920	192.957	125.343	125.059	126.424	131.852	133.840	135.785	139.414	141.639	162.520	180.264	180.993	-6,7%
Itauseg Saúde S/A	-	-	-	-	-	-	-	-	-	-	-	-	-	-
Mediservice - Operadora de Planos de Saúde S.A.	7.820	7.761	7.691	7.613	7.617	7.597	7.564	7.511	7.504	7.551	7.551	7.600	7.590	-2,9%
MetLife Planos Odontológicos Ltda.	965.723	988.133	991.978	1.006.192	999.637	1.022.892	1.075.687	1.105.173	1.134.352	1.173.670	1.199.630	1.210.831	1.207.336	25,0%
Notre Dame Intermédica Saúde S/A	2.580.127	2.576.832	2.652.143	2.650.823	2.659.290	2.726.571	2.720.201	2.719.425	2.808.496	2.900.653	2.972.418	3.138.126	3.137.093	21,6%
Odontoprev S/A	6.418.694	6.480.515	6.563.495	6.589.066	6.663.122	6.633.262	6.629.763	6.610.689	6.632.957	6.678.515	6.720.078	6.740.594	6.784.332	5,7%
Omint Serviços de Saúde Ltda.	48.105	48.750	48.973	49.260	49.159	49.445	50.203	50.808	51.718	52.529	52.972	53.819	54.429	13,1%
Porto Seguro - Seguro Saúde S/A	623.986	645.680	656.102	672.488	672.599	675.399	680.481	685.708	691.725	684.142	693.696	699.967	700.959	12,3%
Sompo Saúde Seguros S/A	-	-	-	-	-	-	-	-	-	-	-	-	-	-
SulAmérica Companhia de Seguro Saúde	1.661.966	1.702.879	1.757.649	1.805.656	1.854.609	1.918.584	1.960.612	1.976.210	1.992.283	2.006.792	2.016.061	2.027.720	2.021.761	21,6%
Sul América Odontológico S.A.	367.201	362.190	362.574	362.289	362.469	362.273	360.962	355.119	354.397	355.386	371.945	354.788	372.325	1,4%
SulAmérica Serviços de Saúde S/A	34.204	34.379	34.680	35.064	35.299	35.597	36.043	36.123	36.050	36.144	36.234	36.168	36.047	5,4%
Unimed Seguros Saúde S/A	-	-	-	-	-	-	-	-	-	-	-	-	-	-
FenaSaúde	15.048.980	15.195.591	15.358.220	15.454.515	15.576.033	15.731.775	15.787.794	15.843.607	16.019.624	16.215.489	16.405.020	16.640.963	16.690.710	10,9%
Mercado de Saúde Suplementar	26.191.810	26.472.735	26.698.340	26.825.749	26.991.018	27.214.355	27.282.273	27.376.135	27.688.341	27.919.582	28.236.957	28.608.172	28.729.558	9,7%
Market-Share (%)	57,5%	57,4%	57,5%	57,6%	57,7%	57,8%	57,9%	57,9%	57,9%	58,1%	58,1%	58,2%	58,1%	0,64

Série Histórica de Beneficiários das Operadoras Associadas - Total



Associadas	out/20	nov/20	dez/20	jan/21	fev/21	mar/21	abr/21	mai/21	jun/21	jul/21	ago/21	set/21	out/21
Allianz Saúde S/A	35.845	36.613	36.789	37.086	37.184	35.735	35.621	35.807	35.091	34.660	34.696	34.844	34.006
Amil Assistência Médica Internacional S/A	4.987.069	5.050.886	5.052.039	5.037.739	5.042.122	5.092.162	5.043.976	5.097.970	5.121.237	5.122.179	5.113.318	5.141.437	5.124.355
Bradesco Saúde	3.272.713	3.253.552	3.265.998	3.262.645	3.240.388	3.203.469	3.216.174	3.202.099	3.227.182	3.243.914	3.261.649	3.265.540	3.276.225
Bradesco Operadora de Planos de Saúde	133.748	155.892	166.980	167.739	207.191	245.901	247.320	246.617	248.191	250.176	253.195	256.616	257.362
Central Nacional Unimed - Cooperativa Central	1.774.396	1.743.134	1.754.574	1.747.524	1.750.026	1.759.823	1.773.757	1.820.545	1.842.801	1.859.586	1.872.957	1.880.468	1.883.378
Gama Saúde Ltda.	4.288	4.359	4.420	4.293	4.325	4.377	4.392	4.308	4.342	4.428	4.554	4.664	4.730
Golden Cross Assistência Internacional de Saúde Ltda.	371.229	371.458	303.863	302.929	305.225	311.245	314.908	318.628	322.758	328.682	348.848	368.663	360.692
Itauseg Saúde S/A	9.156	9.104	9.064	8.986	8.934	8.863	8.809	8.753	8.706	8.652	8.609	8.530	8.485
Mediservice - Operadora de Planos de Saúde S.A.	175.581	174.355	171.550	171.097	167.279	167.118	167.198	165.975	158.448	157.505	157.668	158.180	158.806
MetLife Planos Odontológicos Ltda.	965.723	988.133	991.978	1.006.192	999.637	1.022.892	1.075.687	1.105.173	1.134.352	1.173.670	1.199.630	1.210.831	1.207.336
Notre Dame Intermédica Saúde S/A	5.683.734	5.692.914	5.868.141	5.818.167	5.830.927	5.952.578	5.918.679	5.921.227	6.034.187	6.056.550	6.128.054	6.322.329	6.297.684
Odontoprev S/A	6.418.694	6.480.515	6.563.495	6.589.066	6.663.122	6.633.262	6.629.763	6.610.689	6.632.957	6.678.515	6.720.078	6.740.594	6.784.332
Omint Serviços de Saúde Ltda.	116.200	116.865	116.646	116.641	116.061	116.743	117.599	118.617	119.816	121.109	120.969	122.365	123.791
Porto Seguro - Seguro Saúde S/A	885.184	905.795	918.793	934.866	934.570	939.415	945.516	952.430	947.334	958.818	972.845	983.810	990.214
Sompo Saúde Seguros S/A	64.622	96.977	97.718	102.629	104.882	108.054	110.679	112.214	112.760	113.569	114.776	113.633	115.696
SulAmérica Companhia de Seguro Saúde	3.511.970	3.570.501	3.631.419	3.703.111	3.761.174	3.834.816	3.874.927	3.891.743	3.903.455	3.921.776	3.938.013	3.964.144	3.977.359
Sul América Odontológico S.A.	367.201	362.190	362.574	362.289	362.469	362.273	360.962	355.119	354.397	355.386	371.945	354.788	372.325
SulAmérica Serviços de Saúde S/A	466.950	466.314	464.699	466.560	466.892	466.924	460.695	469.380	467.791	468.232	469.155	463.405	455.799
Unimed Seguros Saúde S/A	536.832	540.073	534.103	536.319	540.706	544.311	553.262	558.944	537.182	583.246	586.165	588.414	578.309
FenaSaúde	29.781.135	30.019.630	30.314.843	30.375.878	30.543.114	30.809.961	30.859.924	30.996.238	31.212.987	31.440.653	31.677.124	31.983.255	32.010.884
Mercado de Saúde Suplementar	73.416.641	73.847.628	74.232.459	74.378.645	74.639.768	75.055.034	75.205.206	75.438.718	75.859.878	76.206.861	76.610.440	77.137.747	77.305.493
Market-Share (%)	40,56%	40,65%	40,84%	40,84%	40,92%	41,05%	41,03%	41,09%	41,15%	41,26%	41,35%	41,46%	41,41%